
**Helyi
Esélyegyenlőségi
Program**

Csernely **Község** Önkormányzata



2013.

Tartalom

Tartalom	2
Helyi Esélyegyenlőségi Program (HEP) CSERNELY	3
Bevezetés	3
A település bemutatása	3
Értékeink, küldetésünk	4
Célok	4
A Helyi Esélyegyenlőségi Program Helyzetelemzése (HEP HE).....	6
1. Jogszabályi háttér bemutatása	6
2. Stratégiai környezet bemutatása.....	7
3. A mélyszegénységben élők és a romák helyzete, esélyegyenlősége	12
4. A gyermekek helyzete, esélyegyenlősége, gyermekszegénység	40
5. A nők helyzete, esélyegyenlősége.....	59
6. Az idősek helyzete, esélyegyenlősége	68
7. A fogyatékkal élők helyzete, esélyegyenlősége	72
8. Helyi partnerség, lakossági önszerveződések, civil szervezetek és for-profit szereplők társadalmi felelősségvállalása.....	76
9. A helyi esélyegyenlőségi program nyilvánossága	77
A Helyi Esélyegyenlőségi Program Intézkedési Terve (HEP IT).....	78
1. A HEP IT részletei.....	78
2. Összegző táblázat - A Helyi Esélyegyenlőségi Program Intézkedési Terve (HEP IT).....	83
3. Megvalósítás.....	87

Helyi Esélyegyenlőségi Program (HEP) CSERNELY

Bevezetés

Összhangban az Egyenlő Bánásmódról és az Esélyegyenlőség Előmozdításáról szóló 2003. évi CXXV. törvény, a helyi esélyegyenlőségi programok elkészítésének szabályairól és az esélyegyenlőségi mentorokról szóló 321/2011. (XII. 27.) Korm. rendelet és a helyi esélyegyenlőségi program elkészítésének részletes szabályairól szóló 2/2012. (VI. 5.) EMMI rendelet rendelkezéseivel, Csernely Község Önkormányzata Esélyegyenlőségi Programban rögzíti az esélyegyenlőség érdekében szükséges feladatokat.

Az önkormányzat vállalja, hogy az elkészült és elfogadott Esélyegyenlőségi Programmal összehangolja a település más dokumentumait¹, valamint az önkormányzat fenntartásában lévő intézmények működtetését. Vállalja továbbá, hogy az Esélyegyenlőségi Program elkészítése során bevonja partneri kapcsolatrendszerét, különös tekintettel a köznevelés állami és nem állami intézményfenntartóira. Jelen helyzetelemzés az Esélyegyenlőségi Program megalapozását szolgálja.

A település bemutatása

Csernely község festői környezetben a Bükk-hegység lábánál, Szilvásváradtól 8 km-re fekszik. A Bükk-hegység legnyugatibb lejtőin fekvő települést II. András Detre ispán apjának adományozta. A család a faluról Csernelynek nevezte magát, és a birtokot több évszázadon keresztül megtartották. A XIV. században már önálló egyházzal rendelkezett, a XVI. század második felétől pedig kiváló bortermő helyként volt ismert. Híressé vált a XVIII. században az akkor felfedezett savanyú vizéről is, a forrásvíznek azonban a bányaművelés során nyoma veszett.

1770-től a Sturmman családé lett a község. A család tagja, Sturmman Márton volt az ózdi vasgyár megalapítója. A szájhagyomány szerint Vidróczi Márton, a híres betyár többször is megfordult a bükki faluban.; ennek emlékéét földrajzi hely (Betyárkút) és a szájhagyomány is őrzi.

A község infrastrukturális fejlettsége jó. A 827 fő lakos 459 lakásban él, melyek jelentős része rendelkezik vezetékes ivóvízzel. A gázbekötés megtörtént, a szervezett kommunális szilárd hulladékgyűjtés megoldott.

1

A telefon- és internet ellátottság jó. Az utak mindegyike burkolt, portalanított. A községben 30 fős óvoda működik. Az egészségügyi ellátást egy fő felnőtt háziorvos biztosítja.

Csernely község az Ózdi Többcélú Kistérségi Társulás tagja. Társulási formában lát el olyan önkormányzati alapfeladatokat (pl. Családsegítés, szenvedélybetegek közösségi ellátása), amelyeket a község önállóan ellátni nem tud.

Értékeink, küldetésünk

Az egyenlő bánásmódról és esélyegyenlőség előmozdításáról szóló 2003. évi CXXV. törvény a települési önkormányzatok számára megteremti annak lehetőségét, hogy helyi esélyegyenlőségi programot fogadjon el.

Lényegesnek tartjuk, hogy Csernely községben megteremtődjön az esélyegyenlőség a társadalmi élet minden színterén: a fizikai és kulturális környezetben, a lakhatás vonatkozásában, a szociális és egészségügyi ellátás, az iskoláztatási és munkaalkalmak, valamint a kulturális és társadalmi élet, sport és szórakozási lehetőségek területén is.

A demográfiai változások, a foglalkoztatás növelése, a képzettség-és képességbeli hiányosságok orvoslása csak a társadalmi szolidaritás megerősítésével, a társadalom megújuló képességének fejlesztésével és erőforrásainak bővítésével érhető el.

A település két műemlék-jellegű épületet kínál az ideérkezőknek. A római katolikus templom jelenlegi copf stílusú formáját többszöri átépítés után 1783-ban nyerte el. A szerény külső gazdag rokokó berendezést rejt. Díszes szekrényű orgonáját a földbirokos és vasgyáras Sturmán Márton özvegye készítette 1798-ban. Az 1780-1790 között épült Sturmán kastélyt később többször átalakították. A kastély mellett ma is látható a magtár épülete.

Célok

A Helyi Esélyegyenlőségi Program átfogó célja

Csernely település Önkormányzata az Esélyegyenlőségi Program elfogadásával érvényesíteni kívánja:

az egyenlő bánásmód, és az esélyegyenlőség biztosításának követelményét,

a közszolgáltatásokhoz történő egyenlő hozzáférés elvét,

a diszkriminációmentességet,

szegregációmentességet,

a foglalkoztatás, a szociális biztonság, az egészségügy, az oktatás és a lakhatás területén a helyzetelemzés során feltárt problémák komplex kezelése érdekében szükséges intézkedéseket. A köznevelési intézményeket – az óvoda kivételével – érintő intézkedések érdekében együttműködik az intézményfenntartó központ területi szerveivel (tankerülettel).

A HEP helyzetelemző részének célja

Elsődleges célunk számba venni a 321/2011. (XII. 27.) Korm. rendelet 1. § (2) bekezdésében nevesített, esélyegyenlőségi szempontból fókuszban lévő célcsoportokba tartozók számát és arányát, valamint helyzetét a településen.

E mellett célunk a célcsoportba tartozókra vonatkozóan áttekinteni a szolgáltatásokhoz történő hozzáférésük alakulását, valamint feltárni az ezeken a területeken jelentkező problémákat.

További célunk meghatározni az e csoportok esélyegyenlőségét elősegítő feladatokat, és azokat a területeket, melyek fejlesztésre szorulnak az egyenlő bánásmód érdekében.

A célok megvalósításának lépéseit, azok forrásigényét és végrehajtásuk tervezett ütemezését az HEP IT tartalmazza.

A HEP IT célja

Célunk a helyzetelemzésre építve olyan beavatkozások részletes tervezése, amelyek konkrét elmozdulásokat eredményeznek az esélyegyenlőségi célcsoportokhoz tartozók helyzetének javítása szempontjából.

További célunk meghatározni a beavatkozásokhoz kapcsolódó kommunikációt.

Szintén célként határozzuk meg annak az együttműködési rendszernek a felállítását, amely a programalkotás és végrehajtás során biztosítja majd a megvalósítás, nyomon követés, ellenőrzés-értékelés, kiigazítás támogató strukturális rendszerét, vagyis a HEP Fórumot és a hozzá kapcsolódó tematikus munkacsoportokat.

1. Jogszabályi háttér bemutatása

1.1 A program készítését előíró jogszabályi környezet rövid bemutatása

A helyi esélyegyenlőségi program elkészítését az egyenlő bánásmódról és az esélyegyenlőség előmozdításáról szóló 2003. évi CXXV. törvény (továbbiakban: Ebktv.) előírásai alapján végeztük. A program elkészítésére vonatkozó részletszabályokat a törvény végrehajtási rendeletei,

- a helyi esélyegyenlőségi programok elkészítésének szabályairól és az esélyegyenlőségi mentorokról” szóló 321/2011. (XII.27.) Korm. rendelet „2. A helyi esélyegyenlőségi program elkészítésének szempontjai” fejezete és
- a helyi esélyegyenlőségi program elkészítésének részletes szabályairól szóló 2/2012 (VI.5.) EMMI rendelet

alapján alkalmaztuk, különös figyelmet fordítva a

- a Magyarország helyi önkormányzatairól szóló 2011. évi CLXXXIX. törvény (továbbiakban: Mötv.)
- a szociális igazgatásról és szociális ellátásokról szóló 1993. évi III. törvény (továbbiakban: Szt.)
- a foglalkoztatás elősegítéséről és a munkanélküliek ellátásáról szóló 1991. évi IV. törvény (továbbiakban: Ft.)
- a nemzetiségek jogairól szóló 2011. évi CLXXIX. törvény (továbbiakban: nemzetiségi törvény)
- az egészségügyről szóló 1997. évi CLIV. törvény (továbbiakban: Eütv.)
- a gyermekek védelméről és a gyámügyi igazgatásról szóló 1997. évi XXXI. törvény (továbbiakban: Gyvt.)
- a nemzeti köznevelésről szóló 2011. évi CXC. törvény (továbbiakban: Nkntv.) előírásaira.

1.2 Az esélyegyenlőségi célcsoportokat érintő helyi szabályozás rövid bemutatása.

- *Elősegítse a fogyatékos személyek önálló életvitelét és a társadalmi életben való aktív részvételét.*
- *Biztosítsa az egyenlő bánásmódról szóló törvény szerint a helyben élő, hátrányos helyzetű csoportok helyzetének javítását.*
- *Elősegítse az idősek önálló életvitelét, a szolgáltatásokhoz való hozzájutás lehetőségét, a község társadalmi életében való részvételét.*

2. Stratégiai környezet bemutatása

2.1 Kapcsolódás helyi stratégiai és települési önkormányzati dokumentumokkal, koncepciókkal, programokkal

A 2013. évi költségvetés fő célkitűzése:

- a megmaradó tevékenységi körök, kötelező önkormányzati feladatokhoz kapcsolódó tevékenységek működőképességének biztosítása,
- tőketörlesztések és kamatfizetések elsődlegessége, pontos teljesítése,
- a megkezdett, előkészített fejlesztések folytatása, kivitelezése, befejezése.

2.2 A helyi esélyegyenlőségi program térségi, társulási kapcsolódásainak bemutatása

Az Ózd Kistérség Többcélú Társulás 2004. január 1-jén alakult 29 település társulásával. A társulás központja Ózd város.

Településeink:

Arló, Bánréve, Borsodbóta, Borsodnádásd, Borsodszentgyörgy, Bükkmogyorósd, Csernely, Csokvaomány, Domaháza, Dubicsány, Farkaslyuk, Gömörszőlős, Hangony, Hét, Járdánháza, Kelemér, Királd, Kissikátor, Lénárdaróc, Nekézseny, Ózd, Putnok, Sajómercse, Sajónémeti, Sajópüspöki, Sajóvelezd, Sáta, Serényfalva, Uppony.

A kistérség közvetlenül határos két, turisztikai szempontból kiemelten fontos területtel: délnyugatról a Bükki Nemzeti Parkkal, Szilvásvárad környékével; északról pedig az Aggteleki Nemzeti Parkkal. Ezt a vidéket 300-400 méter magas, medence jellegű dombságok jellemzik.

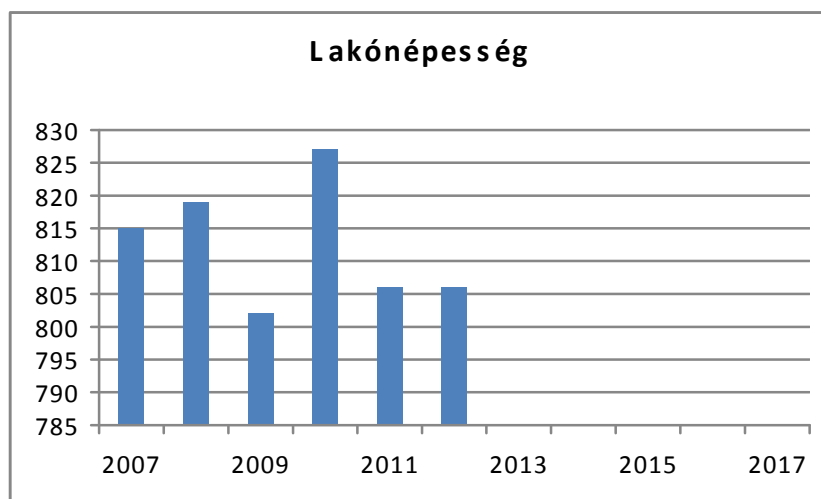
A települések közötti összefogás és együttműködés komoly sikerekkel és fejlődésbeli változásokkal járt az elmúlt években. A közösen, sikeresen ellátott feladatok (szociális gyermekjóléti alapszolgáltatások, közoktatás szakmai és szakszolgálati tevékenységek, központi orvosi ügyelet) és pályázatok révén (közmunka program, központi orvosi ügyeletek felújítása, műszerezettségének javítása, új gépjárművek beszerzése, közoktatási intézmények felszereltségének javítása) olyan eredmények születtek, amelyek egyébként soha nem valósultak volna meg.

Az Ózd Kistérség Többcélú Társulás települései nagy kulturális tradícióval, kiaknázatlan gazdasági lehetőségekkel és turisztikai vonzerővel bírnak.

2.3 A települési önkormányzat rendelkezésére álló, az esélyegyenlőség szempontjából releváns adatok, kutatások áttekintése, adathiányok kimutatása

1. számú táblázat - Lakónépesség száma az év végén

	Fő	Változás
2007	815	
2008	819	100%
2009	802	98%
2010	827	103%
2011	806	97%
2012	806	100%

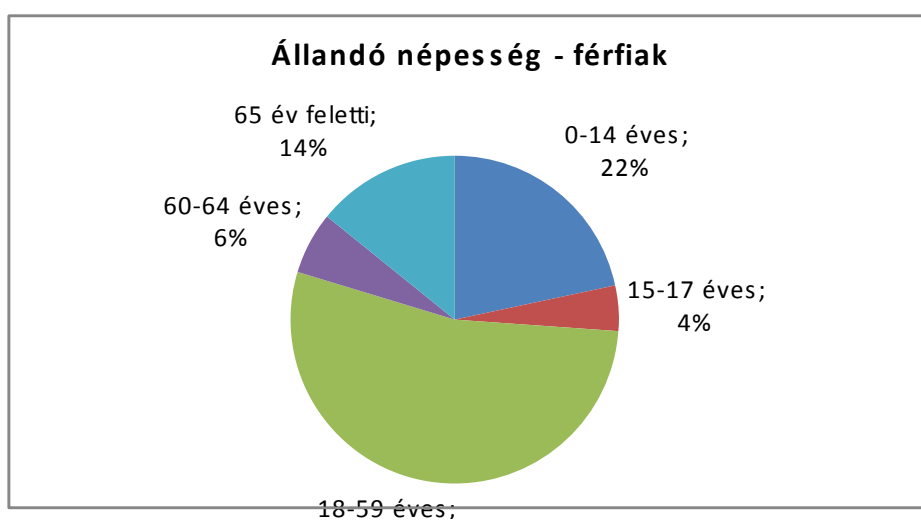
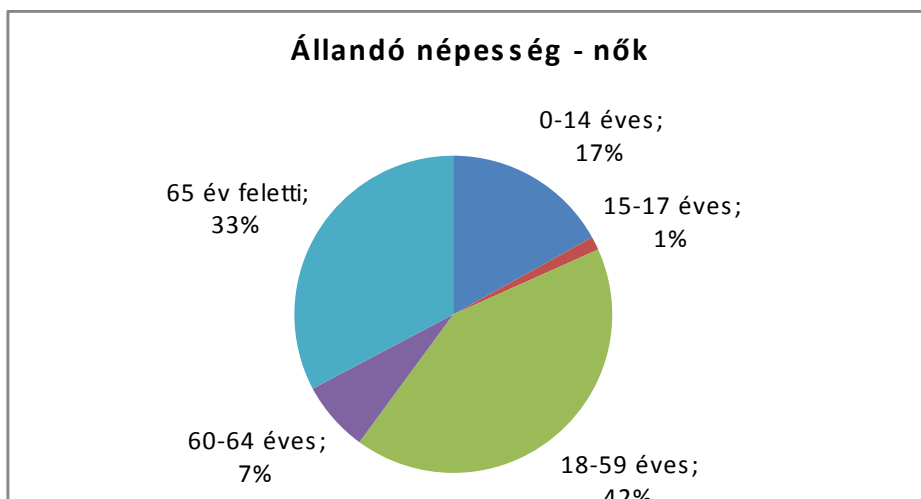


A táblázat adatai azt mutatják, hogy a község lakónépessége az utóbbi években csökkent.

2. számú táblázat - Állandó népesség

	fő			%	
	nők	férfiak	összesen	nők	férfiak
nő	401	405	806	50%	50%
0-2 évesek			30		
0-14 éves	62	89	151	41%	59%
15-17 éves	5	18	23	22%	78%
18-59 éves	153	219	372	41%	59%
60-64 éves	27	25	52	52%	48%
65 év feletti	120	58	178	67%	33%

Forrás: TeIR, KSH-TSTAR

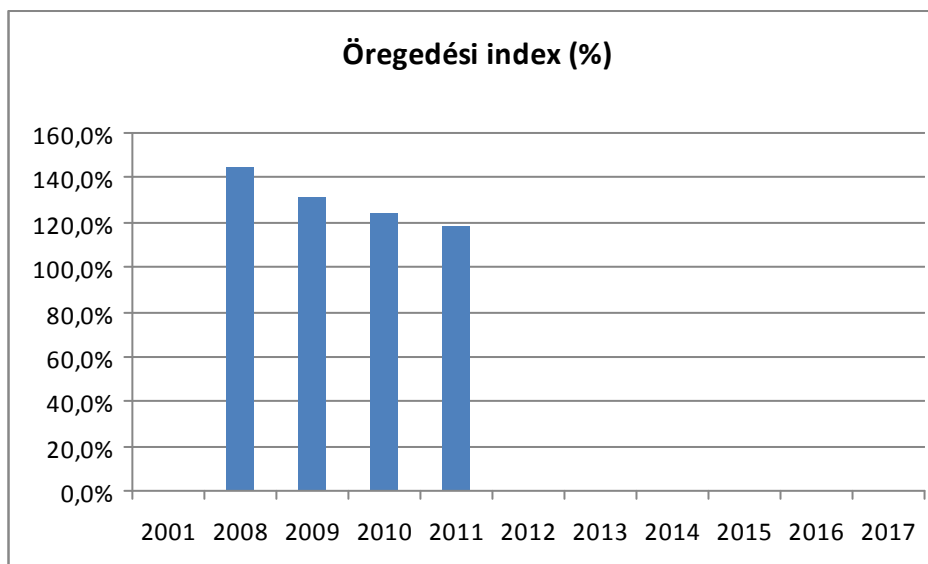


A község lakosságának nemek szerinti megoszlása eltérést nem mutat. A nők és férfiak száma közel azonos. Kimagaslónak mondható eltérés a 65 év feletti nők-férfiak számában mutatkozik: a 65 év feletti nők száma majdnem kétszerese a 65 év feletti férfiak számának. Eltérés látható a nemek tekintetében a 18-59 éves lakosság körében.

3. számú táblázat - Öregedési index

	65 év feletti állandó lakosok száma (fő)	0-14 éves korú állandó lakosok száma (fő)	Öregedési index (%)
2001	Na.	155	0,0%
2008	205	142	144,4%
2009	193	147	131,3%
2010	188	151	124,5%
2011	178	151	117,9%
2012	Na.	Na.	#ZÉRÓOSZTÓ!

Forrás: TeIR, KSH-TSTAR

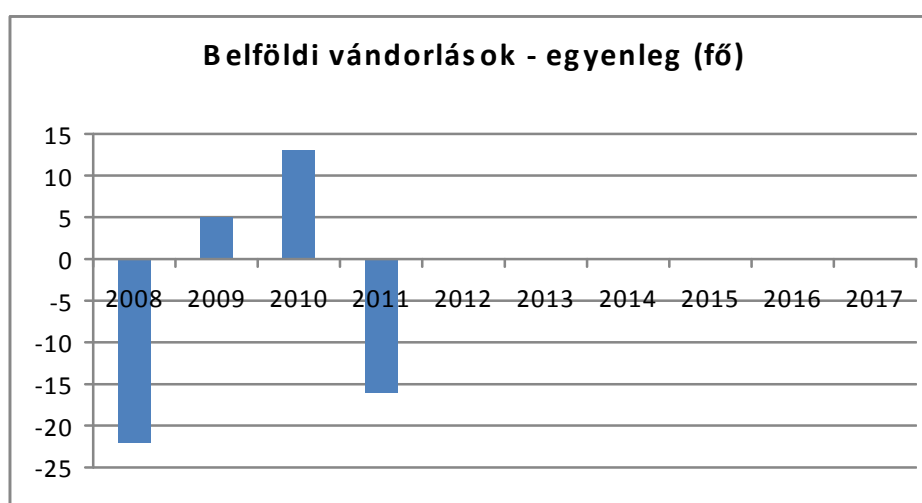


A településre jellemző az előregedés. Évről évre megfigyelhető, hogy a 65 év feletti állandó lakosok száma jóval több a 0-14 éves korú lakosok számánál. A 4. és 5. táblázat adatai adják erre a magyarázatot. Jellemző a településre az elvándorlás és a természetes szaporodás csökkenése.

4. számú táblázat - Belföldi vándorlások

	állandó jellegű odavándorlás	elvándorlás	egyenleg
2008	24	46	-22
2009	29	24	5
2010	39	26	13
2011	20	36	-16
2012	Na.	Na.	0

Forrás: TeIR, KSH-TSTAR



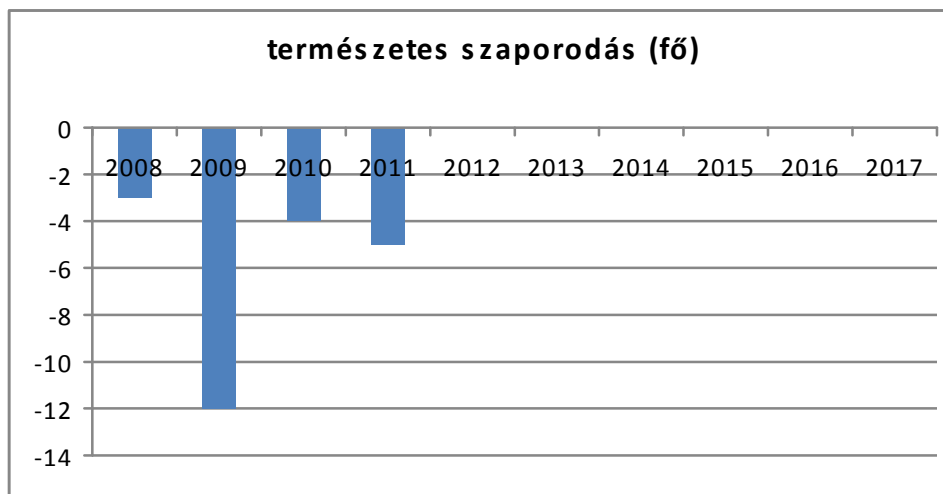
A községre évek óta jellemző társadalmi folyamat az elvándorlás. Ennek egyik fontos oka az lehet, hogy az aktív korú lakónépesség munkahely hiányában vándorol el a településről.

5. számú táblázat - Természetes szaporodás

	élve születések száma	halálozások száma	természetes szaporodás (fő)
2008	12	15	-3
2009	10	22	-12
2010	9	13	-4
2011	8	13	-5
2012	Na.	Na.	0

Forrás: TeIR, KSH-TSTAR

A községre évek óta jellemző, hogy a halálozások száma meghaladja az élve születések számát, vagyis természetes fogyásról beszélhetünk.



Az 1-5. táblázat adatai egymással szoros összefüggésben vannak. Az állandó népesség folyamatos csökkenésének oka egyrészt az előregedés, másrészt az elvándorlás, illetve a természetes szaporodás csökkenése.

3. A mélyszegénységben élők és a romák helyzete, esélyegyenlősége

3.1 Jövedelmi és vagyoni helyzet

Szociális és gyermekjóléti pénzbeli és természetbeni támogatások

A települési önkormányzat a következő pénzbeli és természetbeni, rendszeres és eseti ellátási formákat biztosítja:

Kötelező, illetőleg a szociális alapellátás körébe tartozó ellátások:

- rendszeres szociális segély, foglalkoztatást helyettesítő támogatás, közcélú foglalkoztatás;
- lakásfenntartási támogatás;
- átmeneti segély;
- köztemetés;
- időskorúak járadéka;

Önként vállalt pénzbeli és természetbeni ellátási formák:

- temetési segély
- szociális kamatmentes kölcsön;

Gyvt. alapján kötelezően biztosítja az önkormányzat a következő pénzbeli és természetbeni ellátásokat:

- rendszeres gyermekvédelmi kedvezmény;
- kiegészítő gyermekvédelmi támogatás;
- rendkívüli gyermekvédelmi támogatás;
- óvodáztatási támogatás.

Az önkormányzatok által nyújtott egyéb szolgáltatások

Az önkormányzat a következő szolgáltatásokat biztosítja: Ft. alapján:

- közmunkaprogram megszervezése

Gyermekek után járó ellátások, kedvezmények

- Az önkormányzatok a hátrányos helyzetű vagy alacsony jövedelemből élő személyeket és családokat a támogatási rendszer megteremtésével, fenntartásával segítik. Sajnos nem tudják valamennyi kritikus élethelyzetre megteremteni a segítségnyújtás lehetőségét
- Az alapszolgáltatások megszervezésével segítséget nyújtanak a szociálisan rászorulóknak részére saját otthonukban és lakókörnyezetükben önálló életvitelük fenntartásában, valamint egészségi, mentális állapotukból vagy más okból származó problémáik megoldásában.
- Rendkívül magas a rendszeres gyermekvédelmi kedvezményben részesülő gyermekek száma, és ezen belül pedig azon gyermekek száma, akiknek a szülei nyilatkoztak halmozottan hátrányos helyzetükről.
- Népszerűsíteni szükséges a házi segítségnyújtást. Minél több időskorút kell bevonni ebbe az ellátási formába.
- Az alapszolgáltatások megszervezésével segítséget nyújtanak a szociálisan rászorulóknak részére saját otthonukban és lakókörnyezetükben önálló életvitelük fenntartásában, valamint egészségi, mentális állapotukból vagy más okból származó problémáik megoldásában.

A gyermeket nevelő szülők egyéb ellátásai

- *rendszeres gyermekvédelmi kedvezmény*
- *rendkívüli gyermekvédelmi támogatás*
- *óvodáztatási támogatás*
- *étkezési térítési díjkedvezmény*

A szociális ellátórendszer fejlesztésének céljai a szolgáltatástervezési koncepció alapján

Az önkormányzat szolgáltatástervezési koncepcióinak célja a településeken élő szociálisan rászorult személyek részére biztosítandó szolgáltatási feladatok meghatározása és az ellátások megszervezésének kidolgozása. Az önkormányzatok a koncepciók megalkotásakor figyelembe vették az Európai Szociális Charta ajánlásait, az Európai Uniónak a szakterületet érintő előírásait, valamint a Megyei Szociális Szolgáltatástervezési Koncepció ajánlásait, mely koncepcióval a lehető legnagyobb összhangban kíván lenni. A koncepciókat a képviselő-testületek fogadták el, azt két évente felülvizsgálják, aktualizálják.

Szociális és gyermekjóléti pénzbeli és természetbeni támogatások fejlesztésének céljai:

- **Rendszeres szociális segély:**

Megállapítása vagy felülvizsgálata esetén egyidejűleg átmeneti segély megállapítása, a segélyre jogosultak közcélú foglalkoztatásának fenntartása (2011. BPJ) a csökkenő állami támogatás ellenére is.

- **Lakásfenntartási támogatás:**

A támogatás pénzügyi kereteinek fenntartása, jogosultsági feltételek igazságosabbá tétele.

- **Átmeneti segély:**

A jogosult ügyfélkör átirányítása a lakásfenntartási támogatásba annak érdekében, hogy az ügyfelek rendszeres támogatáshoz jussanak, mely elősegíti lakások szolgáltatási díjainak rendszeres megfizetését.

- **Temetési segély:**

Temetési költségek támogatása.

- **Rendszeres gyermekvédelmi kedvezmény:**

Újabb célkitűzés nincs.

- **Kiegészítő gyermekvédelmi támogatás:**

Újabb célkitűzés nincs.

- **Rendkívüli gyermekvédelmi támogatás:**

Növelés lehetőségének vizsgálata

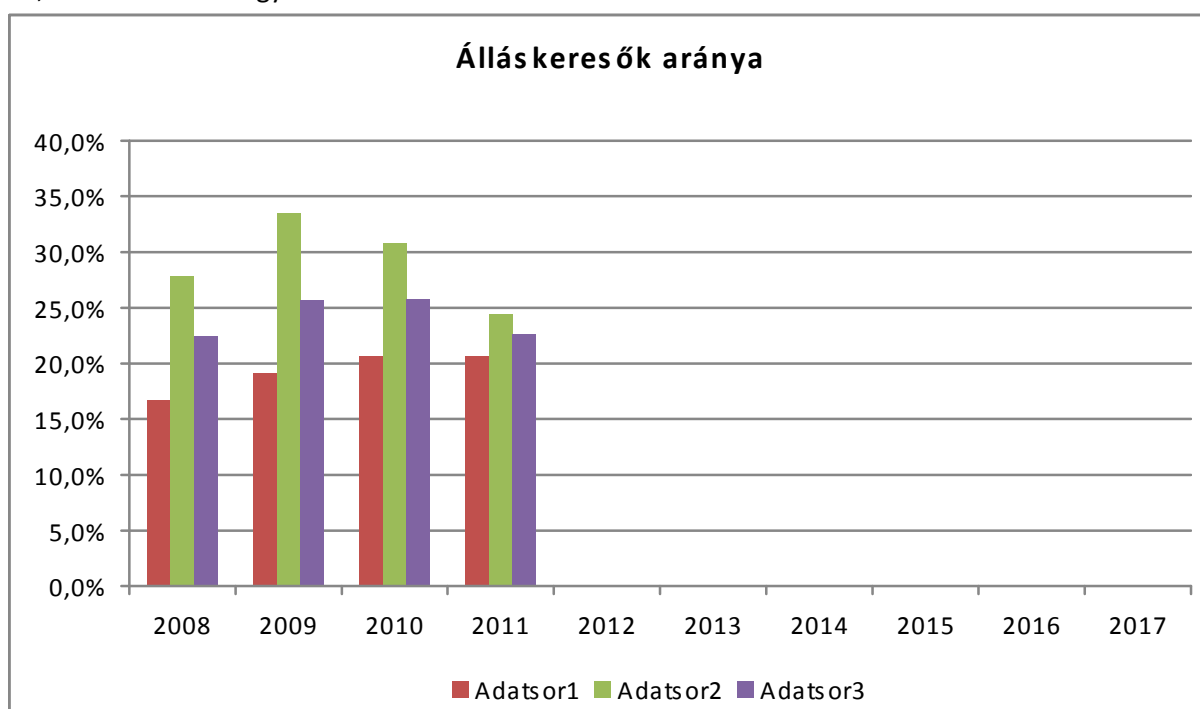
3.2 Foglalkoztatottság, munkaerő-piaci integráció

a) foglalkoztatottak, munkanélküliek, tartós munkanélküliek száma, aránya

3.2.1. számú táblázat - Nyilvántartott álláskeresők száma és aránya, 15-64 évesek száma

év	15-64 év közötti lakónépesség (fő)			nyilvántartott álláskeresők száma (fő)					
	nő	férfi	összesen	nő		férfi		összesen	
	fő	fő	fő	fő	%	fő	%	fő	%
2008	240	259	499	40	16,7%	72	27,8%	112	22,4%
2009	241	203	444	46	19,1%	68	33,5%	114	25,7%
2010	242	244	486	50	20,7%	75	30,7%	125	25,7%
2011	228	262	490	47	20,6%	64	24,4%	111	22,7%
2012	Na.	Na.	0	50	#####	58	#####	108	#####

Forrás: TeIR, Nemzeti Munkaügyi Hivatal



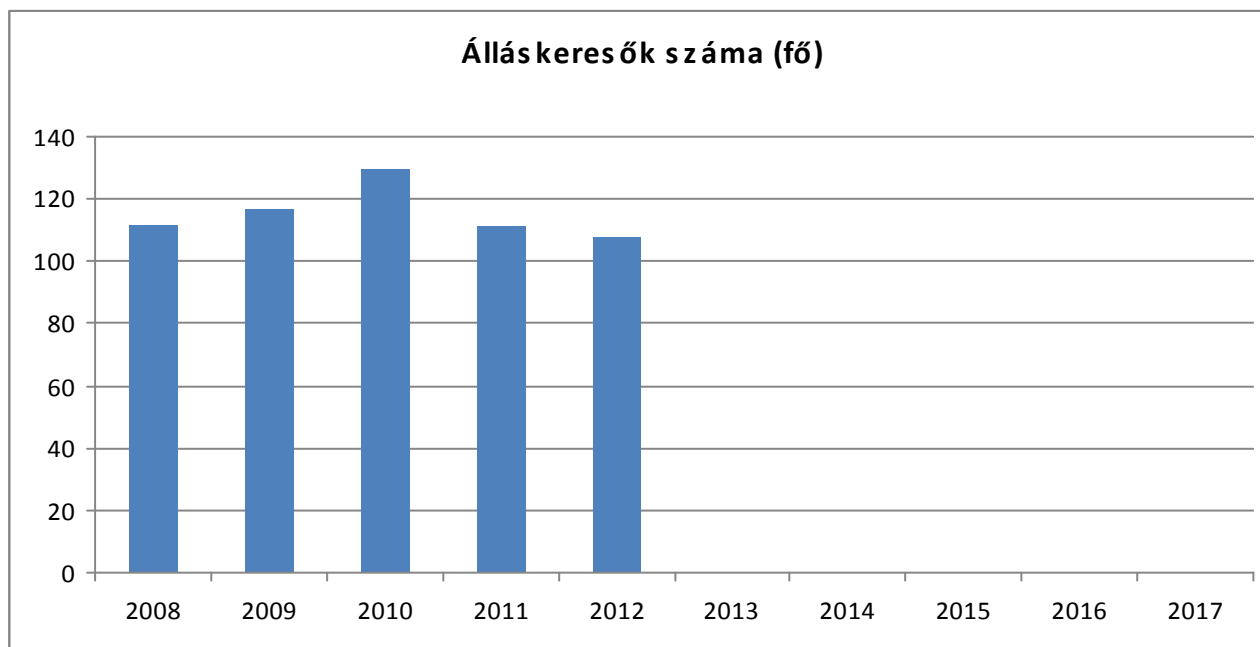
A település aktív korú lakosságának negyede Munkaügyi Központnál nyilvántartott álláskereső. Megfigyelhető, hogy a nyilvántartott álláskeresők többsége férfi.

3.2.2. számú táblázat - Regisztrált munkanélküliek száma korcsoport szerint

		2008	2009	2010	2011	2012
nyilvántartott álláskeresők száma összesen	fő	112	117	130	111	108
	%	6,3%	5,1%	8,5%	1,8%	4,6%
20 éves és fiatalabb	fő	7	6	11	2	5
	%	6,3%	5,1%	8,5%	1,8%	4,6%
21-25 év	fő	13	9	14	10	7
	%	11,6%	7,7%	10,8%	9,0%	6,5%
26-30 év	fő	17	16	17	10	10
	%	15,2%	13,7%	13,1%	9,0%	9,3%

31-35 év	fő	12	21	23	25	22
	%	10,7%	17,9%	17,7%	22,5%	20,4%
36-40 év	fő	15	20	22	15	18
	%	13,4%	17,1%	16,9%	13,5%	16,7%
41-45 év	fő	17	15	15	20	15
	%	15,2%	12,8%	11,5%	18,0%	13,9%
46-50 év	fő	19	14	10	14	9
	%	17,0%	12,0%	7,7%	12,6%	8,3%
51-55 év	fő	6	13	15	13	14
	%	5,4%	11,1%	11,5%	11,7%	13,0%
56-60 év	fő	6	3	2	2	7
	%	5,4%	2,6%	1,5%	1,8%	6,5%
61 év felett	fő	0	0	1	0	1
	%	0,0%	0,0%	0,8%	0,0%	0,9%

Forrás: TeIR, Nemzeti Munkaügyi Hivatal

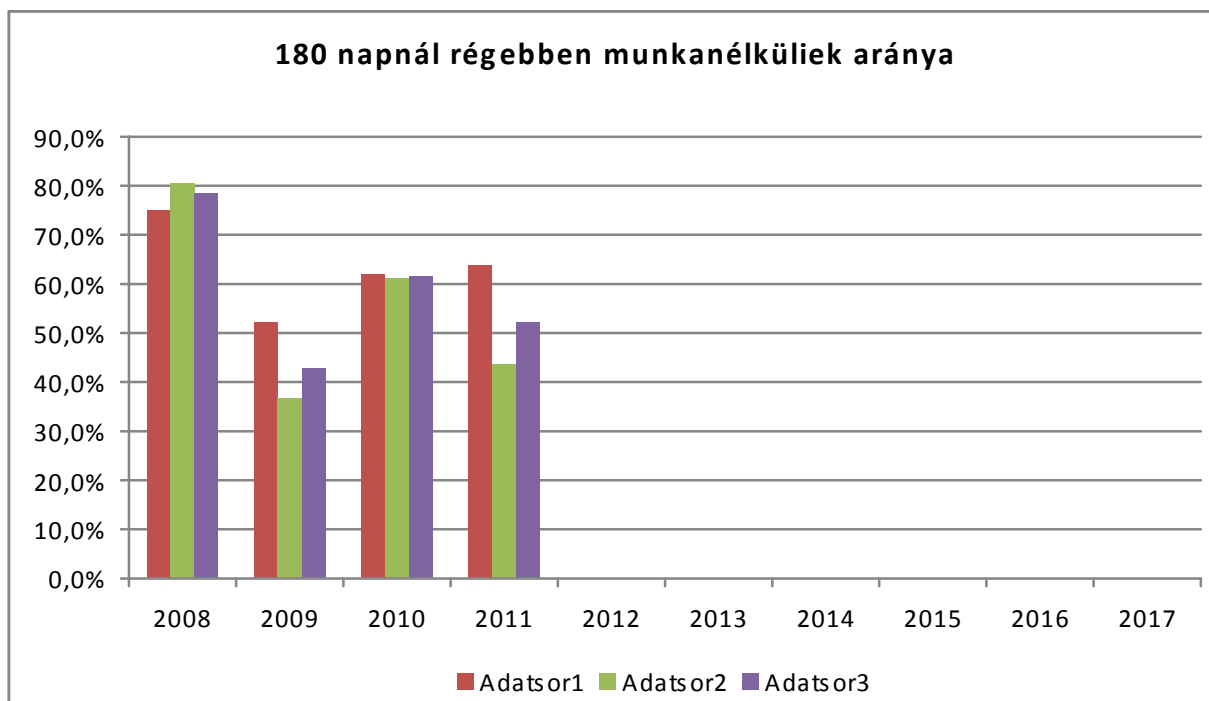


A táblázat adataiból jól látszik, hogy az állás keresők száma csökkenő tendenciát mutat. Az állás keresők többsége a 31-35 év közöttiekből és a 36-40 év közöttiekből kerül ki.

3.2.3. számú tábla - A munkanélküliek és a 180 napnál régebben munkanélküliek száma és aránya

év	nyilvántartott/regisztrált munkanélküli			180 napnál régebben regisztrált munkanélküli					
	fő			fő			%		
	nő	férfi	összesen	nő	férfi	összesen	Nő	férfi	összesen
2008	40	72	112	30	58	88	75,0%	80,6%	78,6%
2009	46	68	114	24	25	49	52,2%	36,8%	43,0%
2010	50	75	125	31	46	77	62,0%	61,3%	61,6%
2011	47	64	111	30	28	58	63,8%	43,8%	52,3%
2012	50	58	108	Na.	Na.	0	0,0%	0,0%	0,0%

Forrás: TeIR, Nemzeti Munkaügyi Hivatal

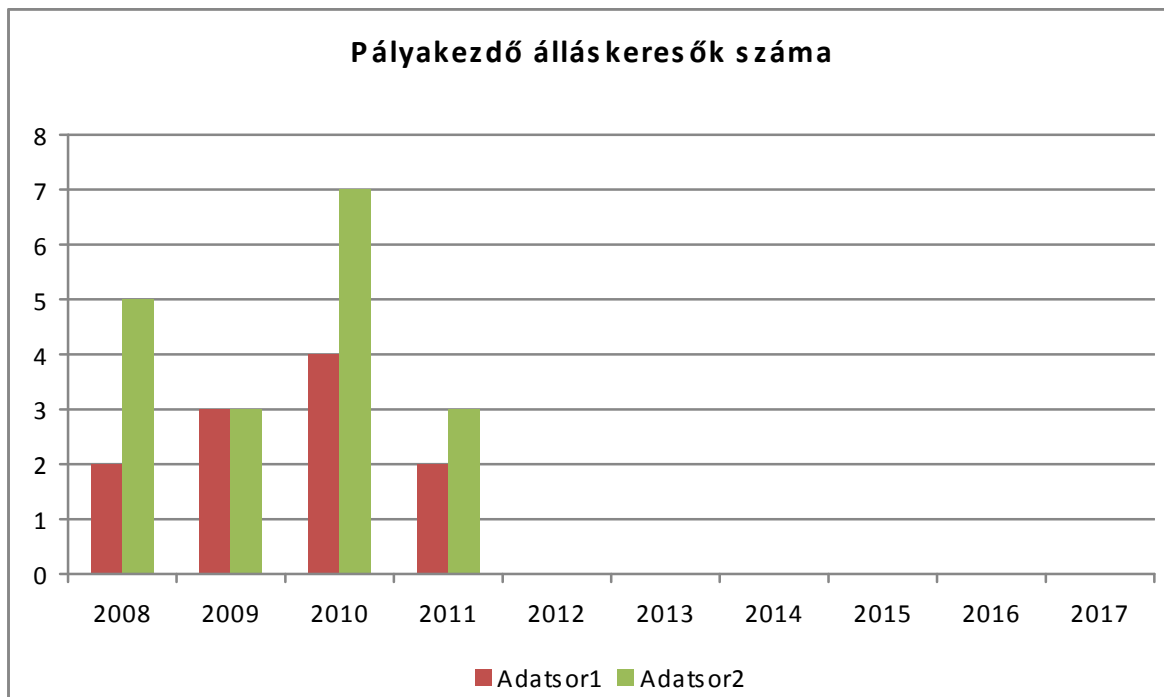


A nyilvántartott álláskeresők száma a településen csökkent. A nyilvántartott álláskeresők többsége férfi. Jellemző, hogy a tartós munkanélküliek (180 napnál régebben regisztráltak) száma csökken, azonban az álláskeresők több mint fele tartósan munkanélküli.

3.2.4. számú táblázat - Pályakezdő álláskeresők száma és a 18-29 éves népesség száma

év	18-29 évesek száma			Nyilvántartott pályakezdő álláskeresők száma					
	nő	férfi	összesen	nő		Férfi		összesen	
	fő	fő	fő	fő	%	fő	%	fő	%
2008	66	58	124	2	3,0%	5	8,6%	7	5,6%
2009	54	20	74	3	5,6%	3	15,0%	6	8,1%
2010	54	55	109	4	7,4%	7	12,7%	11	10,1%
2011	47	50	97	2	4,3%	3	6,0%	5	5,2%
2012	Na.	Na.	0		#####		#####	0	#####

Forrás: TeIR, Nemzeti Munkaügyi Hivatal



A 18-29 évesek közül a nyilvántartott pályakezdő állás keresők aránya alacsony. A nyilvántartott pályakezdő állás keresők száma csökkent. A nyilvántartott pályakezdő állás keresők többsége férfi.

b) alacsony iskolai végzettségűek foglalkoztatottsága

3.2.5. számú táblázat - Alacsonyan iskolázott népesség

Év	15 éves és idősebb lakosság száma összesen			15-X éves legalább általános iskolát végzettek száma			általános iskolai végzettséggel nem rendelkezők 15-x évesek száma					
	összesen	nő	férfi	összesen	nő	férfi	Összesen		nő		férfi	
	fő	fő	fő	fő	fő	fő	fő	%	fő	%	fő	%
2001	857	441	416	768	441	327	89	10,4%	0	0,0%	89	21,4%
2011	668	343	325	615	343	272	53	7,9%	0	0,0%	53	16,3%

Forrás: TeIR, KSH Népszámlálás

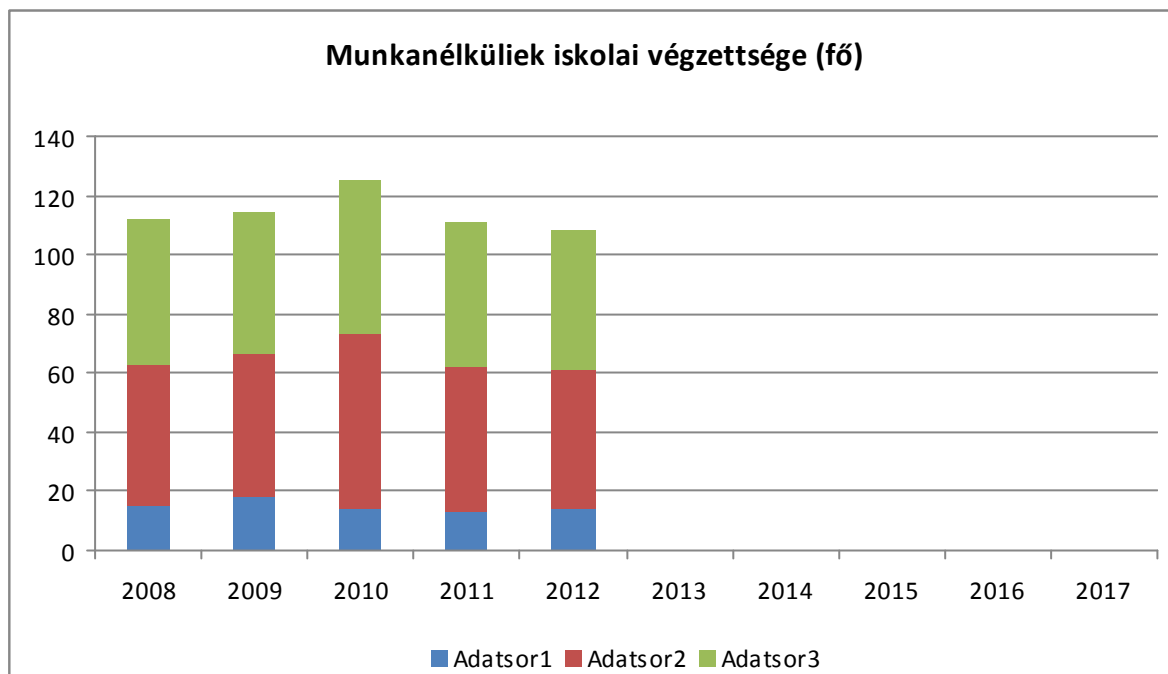
A 2001. és a 2011. évet összehasonlítva elmondhatjuk, hogy 2001 óta a 15 éves és idősebb lakosság száma csökkent: 10 év alatt 189 fővel. A férfiak és nők száma közel azonos értékeket mutat, nagy eltérés közöttük nincs. Ezen korosztály 90-90%-a legalább alapfokú iskolai végzettséggel rendelkezik. A 15 évesnél idősebb, általános iskolai végzettséggel rendelkezők száma csekély.

3.2.6. számú táblázat - Regisztrált munkanélküliek száma iskolai végzettség szerint

év	nyilvántartott álláskeresők száma összesen	A nyilvántartott álláskeresők megoszlása iskolai végzettség szerint					
		8 általánosnál alacsonyabb végzettség		8 általános		8 általánosnál magasabb iskolai végzettség	
		Fő	fő	%	fő	%	fő
2008	112	15	13,4%	48	42,9%	49	43,8%
2009	114	18	15,8%	48	42,1%	48	42,1%
2010	125	14	11,2%	59	47,2%	52	41,6%
2011	111	13	11,7%	49	44,1%	49	44,1%
2012	108	14	13,0%	47	43,5%	47	43,5%

Forrás: TeIR, Nemzeti Munkaügyi Hivatal

A nyilvántartott álláskeresők száma csökkenő tendenciát mutat. A nyilvántartott álláskeresők többsége a 8 általános iskolai vagy annál magasabb iskolai végzettséggel rendelkezők közül kerül ki. A nyilvántartott álláskeresők között nincs jelentős eltérés a 8 általánossal rendelkezők és a 8 általánosnál magasabb iskolai végzettséggel rendelkezők között.



3.2.7. számú táblázat - Felnőttoktatásban résztvevők

év	általános iskolai felnőttoktatásban résztvevők száma	8. évfolyamot felnőttoktatásban eredményesen elvégzők száma	
	fő	Fő	%
2009	0	0	#ZÉRÓOSZTÓ!
2010	0	0	#ZÉRÓOSZTÓ!
2011	0	0	#ZÉRÓOSZTÓ!
2012	0	0	#ZÉRÓOSZTÓ!

Forrás: TeIR, Területi Államháztartási és Közigazgatási Információs Szolgálat (TÁKISZ)

A településre nem jellemző az általános iskolai felnőttoktatás.

3.2.8. számú táblázat - Felnőttoktatásban résztvevők száma középfokú iskolában

év	középfokú felnőttoktatásban résztvevők összesen		szakiskolai felnőttoktatásban résztvevők		szakközépiskolai felnőttoktatásban résztvevők		gimnáziumi felnőttoktatásban résztvevők	
	fő		fő	%	fő	%	fő	%
2009	0		0	#####	0	#####	0	#####
2010	0		0	#####	0	#####	0	#####
2011	0		0	#####	0	#####	0	#####
2012	0		0	#####	0	#####	0	#####

Forrás: TeIR, Területi Államháztartási és Közigazgatási Információs Szolgálat (TÁKISZ)

A településen nem jellemző a középfokú felnőttoktatás.

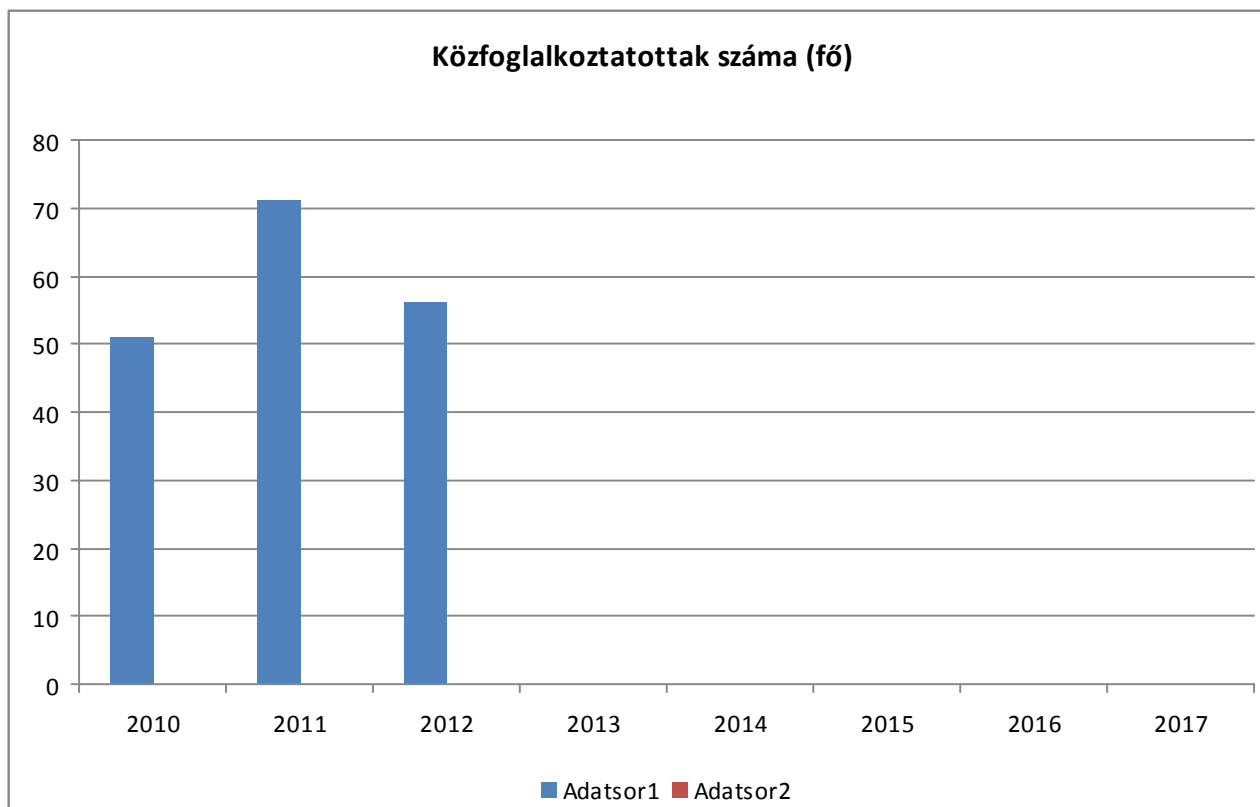
c) közfoglalkoztatás

3.2.9. számú táblázat - Közfoglalkoztatásban résztvevők száma

év	Közfoglalkoztatásban résztvevők száma	Közfoglalkoztatásban résztvevők aránya a település aktív korú lakosságához képest	Közfoglalkoztatásban résztvevő romák/cigányok száma	Közfoglalkoztatásban résztvevők romák aránya az aktív korú roma/cigány lakosságához képest
2010	51	10,5%	-	-
2011	71	14,5%	-	-
2012	57	12,4%	-	-

Forrás: Önkormányzat adatai

A közfoglalkoztatásban lévők száma változatos képet mutat. Az aktív korú lakosságához képest alacsony a közfoglalkoztatásban résztvevők aránya. A közfoglalkoztatásban résztvevő romák/cigányok számáról tájékoztatást adni nem lehet. Ugyanez a helyzet a közfoglalkoztatásban résztvevők romák aránya az aktív korú roma/cigány lakosságához képest kérdésben is.



d) a foglalkoztatáshoz való hozzáférés esélyének mobilitási, információs és egyéb tényezői (pl. közlekedés, potenciális munkalehetőségek, tervezett beruházások, lehetséges vállalkozási területek, helyben/térségben működő foglalkoztatási programok stb.)

3.2.10. számú táblázat – A foglalkozáshoz való hozzáférés esélyének helyi potenciálja - vállalkozások

év	regisztrált vállalkozások száma a településen	Kiskereskedelmi üzletek száma	vendéglátóhelyek száma	állami szektorban foglalkoztatottak száma	kivetett iparűzési adó	befizetett iparűzési adó	működő foglalkoztatási programok száma helyben	foglalkoztatási programokban részt vevők száma
2008	44	6	2	34	2.700.000	1061000	0	0
2009	49	5	1	34	2.300.000	1283000	0	0
2010	57	5	1	33	4.100.000	2607000	0	0
2011	Na.	5	1	19	0	631000	0	0
2012	Na.	Na.	Na.	7	0	0	0	0

Forrás: TEIR, T-Star, önkormányzat adatai

A településen a regisztrált vállalkozások száma nőtt, a kiskereskedelmi üzletek száma változatlan. Csökkent az állami szektorban foglalkoztatottak száma; ennek egyik oka az általános iskola bezárása. A kivetett és befizetett iparűzési adó között jelentős eltérés van. Az iparűzési adó fizetésére kötelezett vállalkozások sajnos sokszor nem tudták teljesíteni a befizetést. 2010. évben a településen megszűnt az iparűzési adó. A településen a közmunkaprogramokon kívül más foglalkoztatási program nem működik.

3.2.11. számú táblázat – A foglalkoztatáshoz való hozzáférés esélyének helyi potenciálja - közlekedés

	elérhetőség átlagos ideje autóval	autóbusz járatpárok száma munka-napokon	átlagos utazási idő autóbusszal	vonat járatok átlagos száma munkanapokon	átlagos utazási idő vonattal	Kerékpár úton való megközelíthetőség	átlagos utazási idő kerékpáron
Legközelebbi centrum	15 perc	22	23 perc	0	0	0	
Megye-székhely	60 perc	0	90 perc	0	120 perc	0	
Főváros	150 perc	0	210 perc	0	180 perc	0	

Forrás: helyi autóbusz társaság, MÁV, önkormányzat adatai

A településhez legközelebbi centrum a kistérség központja, Ózd város. Az elérhetőségei ideje autóval 15 perc. Másik elérési mód az autóbusszal való elérés. A település az autóbusz járatok számát tekintve igen jó helyzetben van, mert a Borsod Volán és az Agria Volán autóbuszjáratát is igénybe tudják venni a lakosok. Ózdot vonattal közvetlenül elérni a településről nem lehet.

A megyeszékhely autóval való elérési ideje kb. 60 perc. A településről közvetlen busz- és vonatjáratral Miskolcot elérni nem lehet. Miskolc elérési módja a településről tömegközlekedéssel csak Ózdon történő átszállással lehetséges.

A fővárost autóval elérni kb. 150 perc. Gyorsabb elérést jelent az M3-as autópálya használata. Közvetlen elérése tömegközlekedési eszközzel nem lehetséges.

e) fiatalok foglalkoztatását és az oktatásból a munkaerőpiacra való átmenetet megkönnyítő programok a településen; képzéshez, továbbképzéshez való hozzáférésük

A településen nincsenek a fiatalok foglalkoztatását és az oktatásból a munkaerő-piacra való átmenetet megkönnyítő programok. A települési önkormányzat a közfoglalkoztatásba vonja be a fiatalokat.

f) munkaerő-piaci integrációt segítő szervezetek és szolgáltatások feltérképezése (pl. felnőttképzéshez és egyéb munkaerő-piaci szolgáltatásokhoz való hozzáférés, helyi foglalkoztatási programok)

A munkaerő-piaci integrációt segítő intézmények Ózd városban vannak: ilyen a Borsod-Abaúj-Zemplén Megyei Kormányhivatal Ózdi Járási Munkaügyi Központja. Felnőttképzési programokat a Türr István Képző és Kutató Intézet Ózdi Kirendeltsége szervez. Egyéb munkaerő-piaciszolgáltatások a vonzáskörzetben: Foglalkozási Információs Tanácsadó (FIT); Rehabilitációs Információs Centrum (RIC). Civil szervezetek foglalkoznak különféle munkaerő-piaci tréningekkel (pl. álláskeresési technikák, személyiségfejlesztő tréning). Van a település vonzáskörzetében munkaerő-kölcsönzéssel foglalkozó vállalkozás is.

g) mélyszegénységben élők és romák települési önkormányzati saját fenntartású intézményekben történő foglalkoztatása

- *Az előítéletek csökkentése, a társadalmi kohézió növelése érdekében ajánlatos támogatni az egyes hátrányos helyzetű csoportokat a sikeres foglalkoztathatósági esélyek növelése és a társadalmi integráció elérése érdekében, az alapellátásban működő szolgáltatások támogató programjain.*
- *A hátrányos helyzetű fiatalok és családjaik munkaerő-piaci esélyeinek növelése érdekében képzésre, átképzésre, tanácsadásra, mentálhigiénés programokra, szakmai gyakorlólhelyek működtetésére, pályaorientációra lenne szükség.*
- *Hátrányos helyzetű fiatalok (16-26 éves korosztály) munkaerő-piaci esélyeinek javítása:*
 - *foglalkoztatással összekapcsolt alternatív (iskolarendszeren kívüli) képzési programok felkutatásával,*
 - *a szociális helyzetből fakadó hátrányok leküzdését segítő támogató szolgáltatásokkal, készség-fejlesztéssel, tanácsadással.*
- *A foglalkoztatás során szükséges tiszteletben tartani a munkavállalók emberi értékeit, méltóságát, egyediségét. A munkavállalók érdekeit figyelembe véve azokat összeegyeztetve olyan munkafeltételeket, munkakörülményeket, munkahelyi légkört kellene kialakítani, amelyek ezeknek az alapvető értékeknek a megőrzéséhez és megerősítéséhez hozzájárulnak.*
- *A roma lakosság foglalkoztatottságának elősegítése: Szakértői javaslatok szerint elsősorban az iskolázottságot, a foglalkoztatottságot, a cigányság létbiztonságát erősítő, kirekesztettségét kölcsönös erőfeszítésekkel, fokozatosan gátló és feloldó hosszú távú megoldásra lenne szükség.*

3.2.16. számú táblázat – Mélyszegénységben élők és romák foglalkoztatása

év	mélyszegénységben élők	Romák/cigányok
2008	5	Na.
2009	7	Na.
2010	11	Na.
2011	9	Na.
2012	5	Na.

Forrás: helyi adatgyűjtés

A település önkormányzata bevonja a közfoglalkoztatásba a mélyszegénységben élőket. Cél az, hogy minél több mélyszegénységben élő foglalkoztatásba vonjanak. A romák/ cigányok foglalkoztatásáról adat nincs.

h) hátrányos megkülönböztetés a foglalkoztatás területén

Az önkormányzatok által alapított intézményekben a foglalkoztatás során figyelemmel kell lenni, és meg kell akadályozni a munkavállalók hátrányos megkülönböztetését. Ez terjedjen ki a munkaerő-felvételre, az alkalmazásnál a munkabérek, a jövedelmek, a juttatások, a képzés, a továbbképzés és egyéb ösztönzések meghatározására, az áthelyezés, a felmondás és egyéb foglalkoztatással összefüggő esetekre. Terjedjen ki továbbá a munkavállalók bármilyen, különösen koruk, nemük, családi állapotuk, nemzetiségük, fajuk, származásuk, vallásuk, politikai meggyőződésük stb. miatti diszkriminációra.

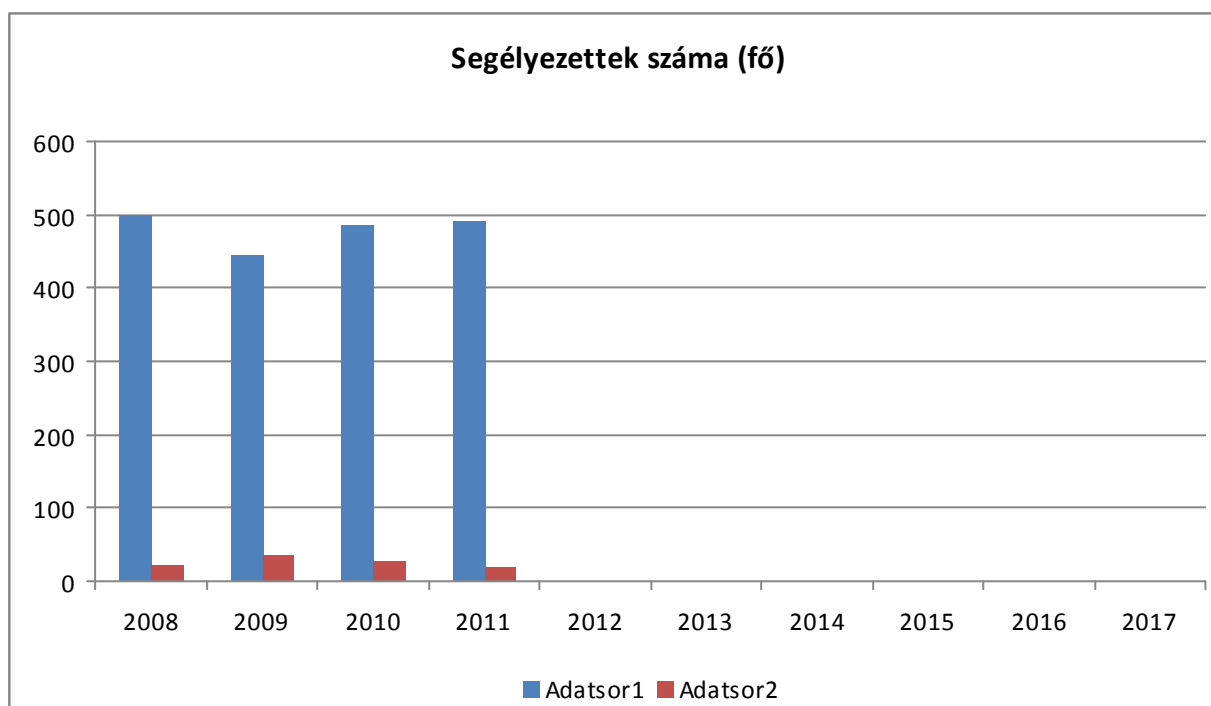
3.3 Pénzbeli és természetbeni szociális ellátások, aktív korúak ellátása, munkanélküliséghez kapcsolódó támogatások

3.3.1. számú táblázat - Álláskeresési segélyben részesülők száma

év	15-64 év közötti lakónépesség száma	segélyben részesülők fő	segélyben részesülők %
2008	499	21	4,2%
2009	444	35	7,9%
2010	486	26	5,3%
2011	490	20	4,1%
2012	Na.	1	#ZÉRÓOSZTÓ!

Forrás: TeIR, Nemzeti Munkaügyi Hivatal

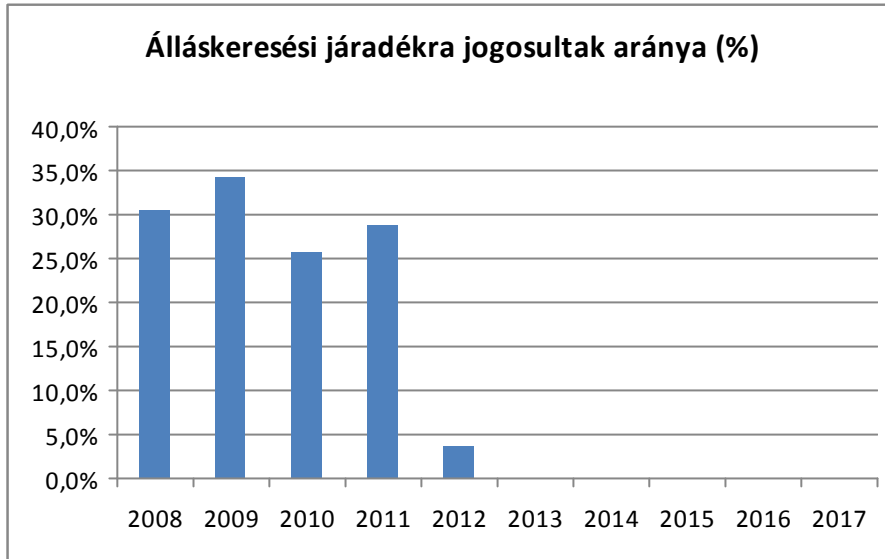
Az álláskeresői segélyben részesülők száma csökkent. Az aktív lakónépesség számához képest alacsony a segélyben részesülők száma.



3.3.2. számú táblázat - Járadékra jogosultak száma

év	nyilvántartott álláskeresői száma	álláskeresői járadékra jogosultak	
	fő	fő	%
2008	112	34	30,4%
2009	114	39	34,2%
2010	125	32	25,6%
2011	111	32	28,8%
2012	108	4	3,7%

Forrás: TeIR, Nemzeti Munkaügyi Hivatal



3.3.3. számú táblázat- Rendszeres szociális segélyben és foglalkoztatást helyettesítő támogatásban részesítettek száma

év	rendszeres szociális segélyben részesülők		Foglalkoztatást helyettesítő támogatás (álláskeresési támogatás)		Azoknak a száma, akik 30 nap munkaviszonyt nem tudtak igazolni és az FHT jogosultságtól elesett	Azoknak a száma, akiktől helyi önkormányzati rendelet alapján megvonták a támogatást
	fő	15-64 évesek %-ában	fő	munkanélküliek %-ában		
2008	88	17,63	0	32,45	-	0
2009	61	13,73	37	49,6	-	0
2010	19	4	62	64,86	-	0
2011	23	4,7	72	Na.	Na.	0
2012	Na.	Na.	Na.	Na.	10	0

Forrás: TeIR, Nemzeti Munkaügyi Hivatal

A rendszeres szociális segélyben részesülők száma az utóbbi évekhez képest csökkent. Ez a törvényi változások miatt történt, ugyanis megváltoztak az RSZS folyósításának feltételei. Ezzel párhuzamosan a foglalkoztatást helyettesítő támogatásban (előtte BPJ, RÁT) részesülők száma nőtt. Jelentős azoknak a száma, akik nem tudták igazolni a 30 nap munkaviszonyt és elesetek az FHT jogosultságtól. Helyi rendelet alapján aktív korúak ellátásának támogatási formáit a településen nem vonták meg.

3.4 Lakhatás, lakáshoz jutás, lakhatási szegregáció

E fejezetben a lakhatáshoz kapcsolódó területet elemezzük, kiemelve a bérlakás-állományt, a szociális lakhatást, az egyéb lakáscélra nem használt lakáscélú ingatlanokat, feltárva a településen fellelhető elégtelen lakhatási körülményeket, veszélyeztetett lakhatási helyzeteket és hajléktalanságot, illetve a lakhatást segítő támogatásokat. E mellett részletezzük a lakhatásra vonatkozó egyéb jellemzőket, elsősorban a szolgáltatásokhoz való hozzáférést.

a) bérlakás-állomány

3.4.1. számú táblázat - Lakásállomány

év	összes lakásállomány (db)		bérlakás állomány (db)		szociális lakásállomány (db)		egyéb lakáscélra használt nem lakáscélú ingatlanok (db)	
		ebből elégtelen lakhatási körülményeket biztosító lakások száma		ebből elégtelen lakhatási körülményeket biztosító lakások száma		ebből elégtelen lakhatási körülményeket biztosító lakások száma		ebből elégtelen lakhatási körülményeket biztosító lakások száma
2008	459	0	3	0	0	0	0	0
2009	459	0	3	0	0	0	0	0
2010	459	0	3	0	0	0	0	0
2011	459	0	3	0	0	0	0	0
2012	459	0	3	0	0	0	0	0
2013	459	0	3	0	0	0	0	0

Forrás: TeIR, KSH Tstar, önkormányzati adatok

A település lakásállomány évek óta nem változik: 459 lakás található a községben. Ezek közül nincsenek elégtelen lakhatási körülményeket biztosító lakások. A községben három darab önkormányzati bérlakás van. Ezek közül nincsenek elégtelen lakhatási körülményeket biztosító lakások. A településen nincs szociális lakás; illetve egyéb lakáscélra használt nem lakáscélú ingatlanok.

b) szociális lakhatás

A településre nem jellemző.

c) egyéb lakáscélra használt nem lakáscélú ingatlanok

A településre nem jellemző.

e) lakhatást segítő támogatások

Lakhatást segítő támogatások közül a Települési Önkormányzat lakásfenntartási támogatást nyújt a feltételeknek megfelelő személyek részére. A lakásfenntartási támogatásban részesülők a támogatást valamelyik közüemi szolgáltatónál használják fel (pl.:ÉMász, Tigáz).

3.4.3. számú táblázat - Támogatásban részesülők

év	lakásfenntartási támogatásban részesítettek száma	adósságcsökkentési támogatásban részesülők száma
2008	44	0
2009	45	0
2010	46	0
2011	45	0
2012	52	0
2013	Na.	0

Forrás: TeIR, KSH Tstar

f) eladósodottság

A településen jellemző, hogy a lakosság évről évre egyre rosszabb anyagi helyzetbe kerül. Az eladósodottság nagyrészt a munkahelyek elvesztésének a következménye. Nagyon sok család halmozott fel az évek során jelentős tartozást pl. a közszolgáltatóknál. Az ő esetükben az adósságkezelési szolgáltatás jelenthetne megoldást.

g) lakhatás egyéb jellemzői: külterületeken és nem lakóövezetben elhelyezkedő lakások, minőségi közszolgáltatásokhoz, közműszolgáltatásokhoz, közösségi közlekedéshez való hozzáférés bemutatása

A településre nem jellemző.

3.5 Telepek, szegregátumok helyzete

a) a telep/szegregátum mint lakókönyezet jellemzői (kiterjedtsége, területi elhelyezkedése, megközelíthetősége, lakásállományának állapota, közműellátottsága, közszolgáltatásokhoz való hozzáférés lehetőségei, egyéb környezet-egészségügyi jellemzői stb.)

Csernely községben nincsenek sem telepek/szegregátumok.

3.5.2. számú táblázat - Telepek, szegregátumok helyzete - lakásállomány

	komfort nélküli lakások a belterületen	komfort nélküli lakások a külterületen	komfort nélküli lakások a nem szegregált lakóterületeken	komfort nélküli lakások a szegregált lakóterületeken
száma (db)	235	0	235	0
aránya az összes lakásállományhoz viszonyítva (%)	51,20%		51,20%	
	alapozással nem rendelkező lakások a belterületen	alapozással nem rendelkező lakások a külterületen	alapozással nem rendelkező lakások a nem szegregált lakóterületeken	alapozással nem rendelkező lakások a szegregált lakóterületeken
száma (db)	0	0	0	0
aránya az összes lakásállományhoz viszonyítva (%)				
	szilárd falazattal nem rendelkező lakások a belterületen	szilárd falazattal nem rendelkező lakások a külterületen	szilárd falazattal nem rendelkező lakások a nem szegregált lakóterületeken	szilárd falazattal nem rendelkező lakások a szegregált lakóterületeken
száma (db)	0	0	0	0
aránya az összes lakásállományhoz viszonyítva (%)				
	vezetékes ivóvízzel ellátott lakások a belterületen	vezetékes ivóvízzel ellátott lakások a külterületen	vezetékes ivóvízzel ellátott lakások a nem szegregált lakóterületeken	vezetékes ivóvízzel ellátott lakások a szegregált lakóterületeken
száma (db)	108	0	108	0

aránya az összes lakásállományhoz viszonyítva (%)	23,52%		23,52%	
	árammal ellátott lakások a belterületen	árammal ellátott lakások a külterületen	árammal ellátott lakások a nem szegregált lakóterületeken	árammal ellátott lakások a szegregált lakóterületeken
száma (db)	457	2	459	0
aránya az összes lakásállományhoz viszonyítva (%)	99,56%	0,44%	100,00%	
	vezetékes gázzal ellátott lakások a belterületen	vezetékes gázzal ellátott lakások a külterületen	vezetékes gázzal ellátott lakások a nem szegregált lakóterületeken	vezetékes gázzal ellátott lakások a szegregált lakóterületeken
száma (db)	136	0	136	0
aránya az összes lakásállományhoz viszonyítva (%)	29,62%		29,62%	
	csatornával ellátott lakások a belterületen	csatornával ellátott lakások a külterületen	csatornával ellátott lakások a nem szegregált lakóterületeken	csatornával ellátott lakások a szegregált lakóterületeken
száma (db)	180	0	180	0
aránya az összes lakásállományhoz viszonyítva (%)	39,21%		39,21%	

Forrás: Önkormányzati adatok, TeIR, KSH adatbázis

A településen a 459 lakásból 235 lakás (családi ház) komfort nélküli. A 459 lakás csaknem negyede vezetékes ivóvízzel ellátott. A lakások mindegyike árammal ellátott. Ezek közül két családi ház külterületen található, azonban ezek nem alkotnak telepet, mert tanya jellegűek. A két külterületi lakás összkomfortos. A községben kiépült a vezetékes szennyvízelvezetés. A lakások 40%-a csatlakozott a vezetékes szennyvízhálózatához.

b) a telepen/szegregátumokban élők száma, társadalmi problémák szempontjából főbb jellemzői (pl. életkori megoszlás, foglalkoztatottsági helyzet, segélyezettek, hátrányos, halmozottan hátrányos helyzetű gyermekek aránya, stb.)

A településre nem vonatkozik.

c) szegregációval veszélyeztetett területek, a lakosság területi átrendeződésének folyamatai

A településre nem vonatkozik.

3.6 Egészségügyi és szociális szolgáltatásokhoz való hozzáférés

3.6.1. számú táblázat – Orvosi ellátás

év	Felnőttek és gyermekek részére tervezett háziorvosi szolgálatok száma	Csak felnőttek részére szervezett háziorvosi szolgáltatások száma	házi gyermekorvosok által ellátott szolgálatok száma
2008	1	0	0
2009	1	0	0
2010	1	0	0
2011	1	0	0
2012	1	0	0

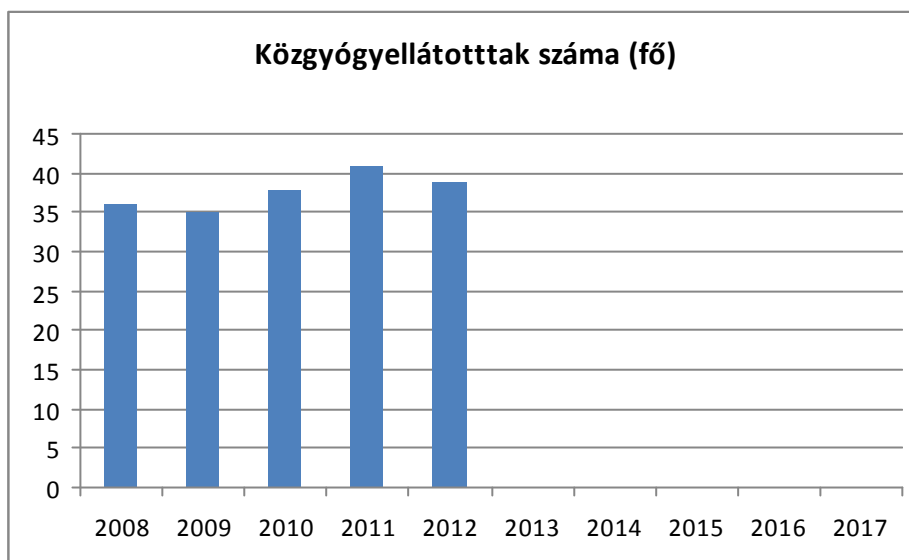
Forrás: TeIR, KSH Tstar

A táblázatból kitűnik, hogy a településen nincsen külön felnőtt és gyermek háziorvos. A felnőtt háziorvosi szolgálatok száma 1. A gyermekek ellátását a felnőtt háziorvos végzi.

3.6.2. számú táblázat - Közgyógyellátási igazolvánnyal rendelkezők száma

év	közgyógyellátási igazolvánnyal rendelkezők száma
2008	36
2009	35
2010	38
2011	41
2012	39

Forrás: TeIR, KSH Tstar



A településen a lakosság számához képest a közgyógyellátási igazolvánnyal rendelkezők száma elenyésző.

3.6.3. számú táblázat - Ápolási díjban részesítettek száma

év	ápolási díjban részesítettek száma
2008	6
2009	4
2010	4
2011	6
2012	8

Forrás: TeIR, KSH Tstar



A községben alacsony az ápolási díjban részesülők száma.

A közgyógyellátásról és az ápolási díjról szóló táblázat adatai azt mutatják, hogy a lakosság egészségi állapota nem romlik.

a) az egészségügyi alapszolgáltatásokhoz, szakellátáshoz való hozzáférés

Magyarország helyi önkormányzatairól szóló 2011. évi CLXXXIX. törvény 13. § (4) bekezdése az önkormányzatok számára kötelezően ellátandó feladatként írja elő az egészségügyi alapellátásról a településen való gondoskodást.

Az Önkormányzat az egészségügyi alapellátási kötelezettségének a vállalkozó háziorvossal kötött ellátási szerződésekkel tesz eleget. A védőnői szolgálatot a vállalkozó háziorvos alkalmazásában álló 1 fő védőnő látja el.

Az Önkormányzat a privatizált háziorvosi ellátás működtetését lehetőségeik szerint támogatja.

Ennek körében:

- a háziorvosokkal kötött szerződés alapján részben magukra vállalják a közüzemi díjakat,

- a rendelőket bérleti díj nélkül bocsátják a háziorvosok rendelkezésére.

A település lakossága legközelebb a 15 km-re fekvő Ózd városban lévő kórházban tudja igénybe venni az egészségügyi szakellátásokat.

b) prevenció és szűrőprogramokhoz (pl. népegészségügyi, koragyermekkorai kötelező szűrésekhez) való hozzáférés

A településen az éves kötelező tüdőszűrési program megvalósul. Megfigyelhető, hogy évről évre a lakosság egyre nagyobb része vesz részt az ingyenes szűrővizsgálaton.

c) fejlesztő és rehabilitációs ellátáshoz való hozzáférés

A településen fejlesztő és rehabilitációs ellátáshoz sajnos nincs hozzáférés, hanem csak a 15 km-re fekvő Ózd városban.

d) közétkeztetésben az egészséges táplálkozás szempontjainak megjelenése

A közétkeztetésben a lehetőségekhez mérten megjelennek az egészséges táplálkozás szempontjai.

e) sportprogramokhoz való hozzáférés

A településen a sportolási lehetőségeket csak a fiatalabb korosztály veszi igénybe. Az általános iskola tornatermét és az ott található eszközöket bárki bármikor térítésmentesen igénybe tudja venni. Az önkormányzat az egyik tanteremben engedélyezte edzőterem kialakítását.

f) személyes gondoskodást nyújtó szociális szolgáltatásokhoz való hozzáférés

A szociális szolgáltatásokhoz való hozzájutást a település két formában oldja meg: társulási formában látja el a családsegítést, a támogató szolgáltatást, mint szociális alapellátást. Szakosított ellátások közül a lakóotthoni, tartós bentlakásos intézményi elhelyezés is társulási formában működik. Az ellátások közül a házi segítségnyújtást és az étkeztetést oldja meg a település önállóan.

g) hátrányos megkülönböztetés, az egyenlő bánásmód követelményének megsértése a szolgáltatások nyújtásakor

Nem történt hátrányos megkülönböztetés, az önkormányzat intézményeinek dolgozói törekednek az egyenlő bánásmód követelményeinek betartására.

h) pozitív diszkrimináció (hátránykompenzáló juttatások, szolgáltatások) a szociális és az egészségügyi ellátórendszer keretein belül

Kiemelt fontosságú a településen élő idősek, mélyszegénységben élők, gyermekek ellátása mind szociális, mind az egészségügy területén.

3.7 Közösségi viszonyok, helyi közélet bemutatása

a) közösségi élet színterei, fórumai

A kistérség településeinek képviselőtestületei elfogadták a közművelődési koncepcióikat. A koncepciókban az esélyegyenlőség jegyében került megfogalmazásra és az alapelvek között megtalálható cél, hogy a művelt középréteg kiszélesítésére kell törekedni, a kulturálisan kiszolgáltatott rétegeket védeni kell. Az alapelvek között szerepel még a meglévő intézmények megtartása, működésük segítése, fejlesztése, a lakosság szükségleteinek megfelelő művelődési önszerveződő egyesületek, körök, klubok alapítványok létrejötte. Ösztönözni és segíteni kell a kisebbségi kultúra ápolását-fejlesztését.

A településen az idős korosztály képviselőinek nagy száma indokolja a számukra szervezett szabadidős programok bővítését.

b) közösségi együttélés jellemzői (pl. etnikai konfliktusok és kezelésük)

A képviselő-testület elfogadta az önkormányzatok közművelődési feladatairól és a helyi közművelődési tevékenység támogatásáról szóló rendeletet. A rendelet az önkormányzatok közművelődési feladatai között sorolta fel egyebek közt a hátrányos helyzetű rétegek kulturális elesettségének mérséklését, a gyermekek és a fiatalok művelődési, művészeti és közösségi életének segítését, az egyetemes, a nemzeti, a nemzetiségi és más kisebbségi kultúra megismerését, gyarapítását.

c) helyi közösségi szolidaritás megnyilvánulásai (adományozás, önkéntes munka stb.)

A települési önkormányzat évek óta a Katolikus Karitászzal közreműködésével részt vesz a EU-s élelmiszersegély programban. A program során a lakosság tartós élelmiszert kap. A társulás által fenntartott Kézenfogva Szociális Szolgáltató Központ Családsegítés intézményi egysége évente két alkalommal tart a községben ingyenes ruhaosztást; illetve lehetőségeikhez mérten tartós élelmiszerral támogatják főleg a mélyszegénységben élőket. A településen működő vállalkozások a megvalósítani kívánt rendezvényeket, programokat anyagi hozzájárulásukkal segítik.

3.8 A roma nemzetiségi önkormányzat célcsoportokkal kapcsolatos esélyegyenlőségi tevékenysége, partnersége a települési önkormányzattal

A településen roma nemzetiségi önkormányzat 2010 óta nem működik.

3.9 Következtetések: problémák beazonosítása, fejlesztési lehetőségek meghatározása.

A mélyszegénységben élők és a romák helyzete, esélyegyenlősége vizsgálata során településünkön	
beazonosított problémák	fejlesztési lehetőségek
<i>munkanélküliség</i>	<i>munkahelyek létrehozása, közmunkaprogramba való bevonás</i>

4. A gyermekek helyzete, esélyegyenlősége, gyermekszegénység

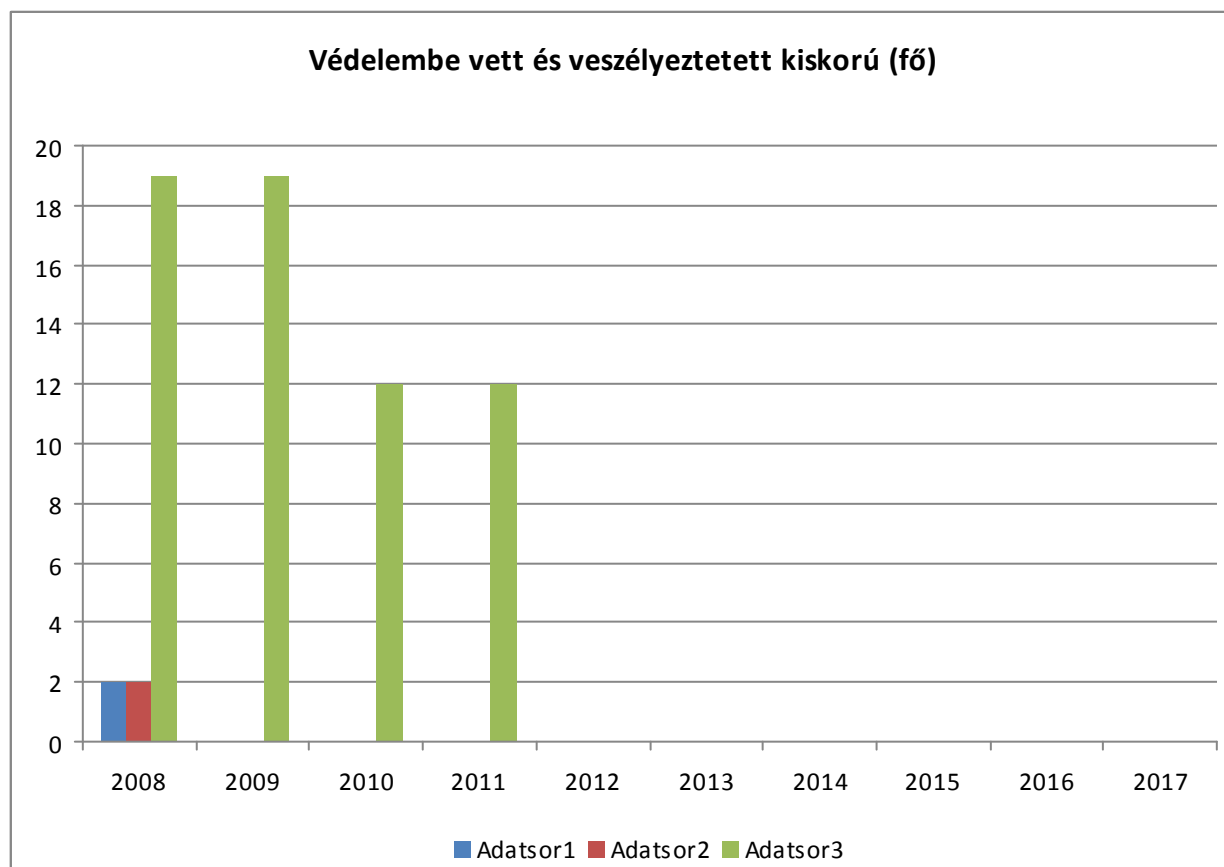
4.1. A gyermekek helyzetének általános jellemzői (pl. gyermekek száma, aránya, életkori megoszlása, demográfiai trendek stb.)

a) veszélyeztetett és védelembe vett, hátrányos helyzetű, illetve halmozottan hátrányos helyzetű gyermekek, valamint fogyatékossgal élő gyermekek száma és aránya, egészségügyi, szociális, lakhatási helyzete

4.1.1. számú táblázat - Védelembe vett és veszélyeztetett kiskorú gyermekek száma

év	védelembe vett 18 év alattiak száma	Megszűntetett esetek száma a 18 év alatti védelembe vettek közül	veszélyeztetett kiskorú gyermekek száma
2008	2	2	19
2009	0	0	19
2010	0	0	12
2011	0	0	12
2012	NA	NA	NA

Forrás: TeIR, KSH Tstar



A védelembe vett és a veszélyeztetett kiskorúak száma csökkent.

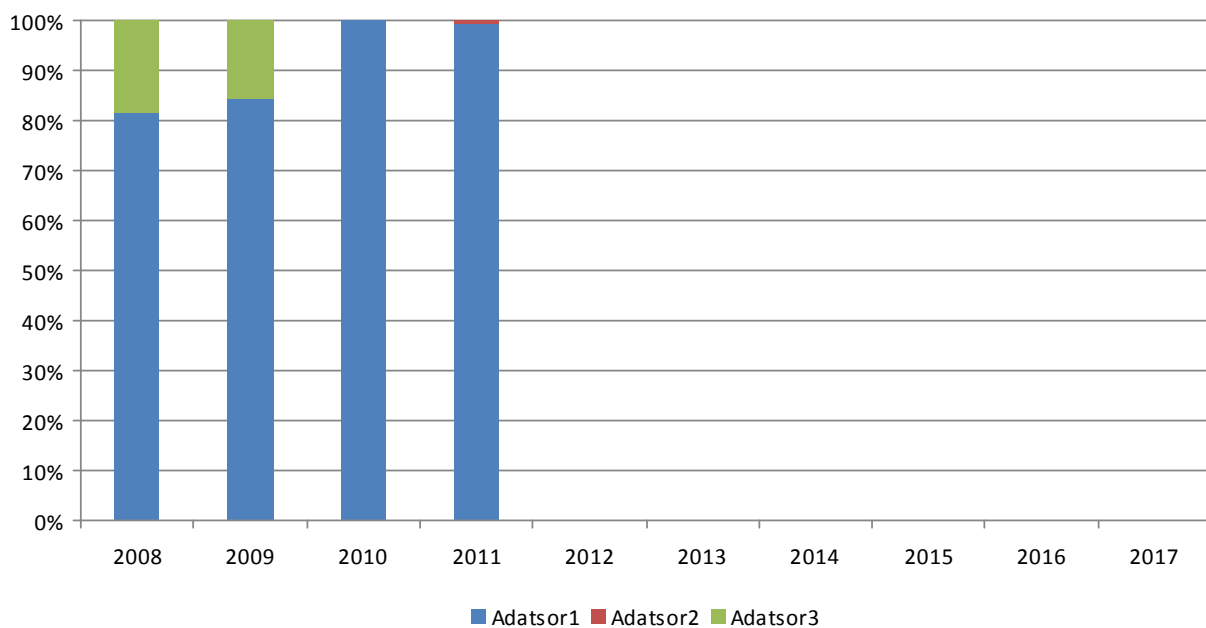
b) rendszeres gyermekvédelmi kedvezményben részesítettek száma

4.1.2. számú táblázat - Rendszeres gyermekvédelmi kedvezményben részesítettek száma

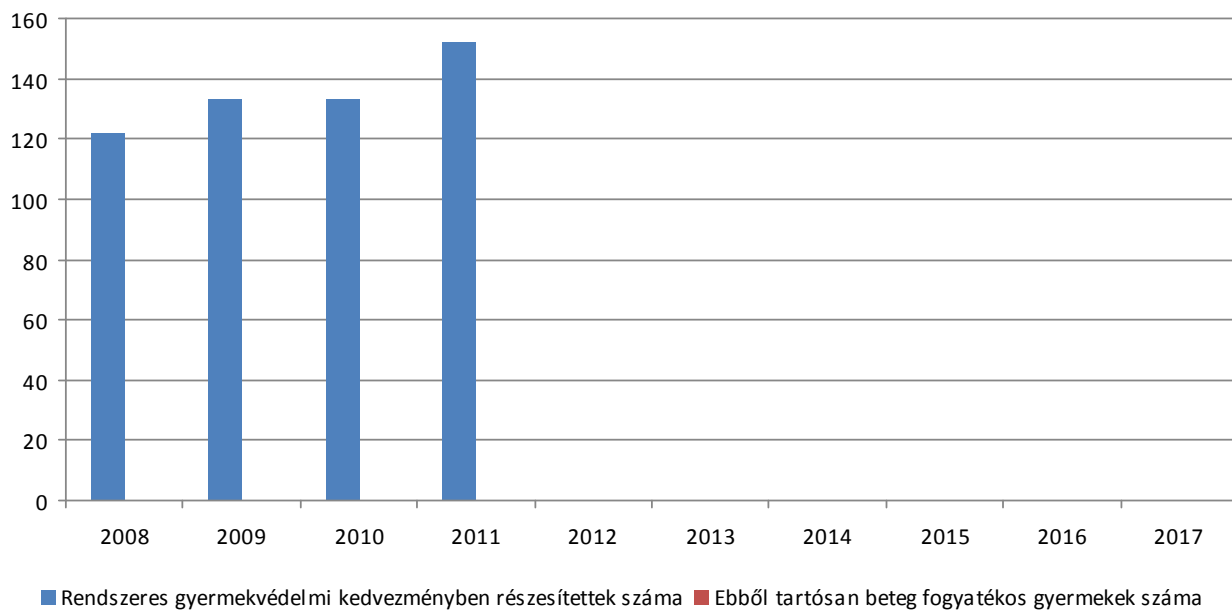
év	Rendszeres gyermekvédelmi kedvezményben részesítettek száma	Ebből tartósan beteg fogyatékos gyermekek száma	Kiegészítő gyermekvédelmi kedvezményben részesítettek száma	Ebből tartósan beteg fogyatékos gyermekek száma	Rendkívüli gyermekvédelmi kedvezményben részesítettek száma
2008	122	0	0	0	28
2009	133	0	0	0	25
2010	133	0	0	0	0
2011	152	0	1	0	0
2012	NA.	NA.	NA.	NA.	NA.

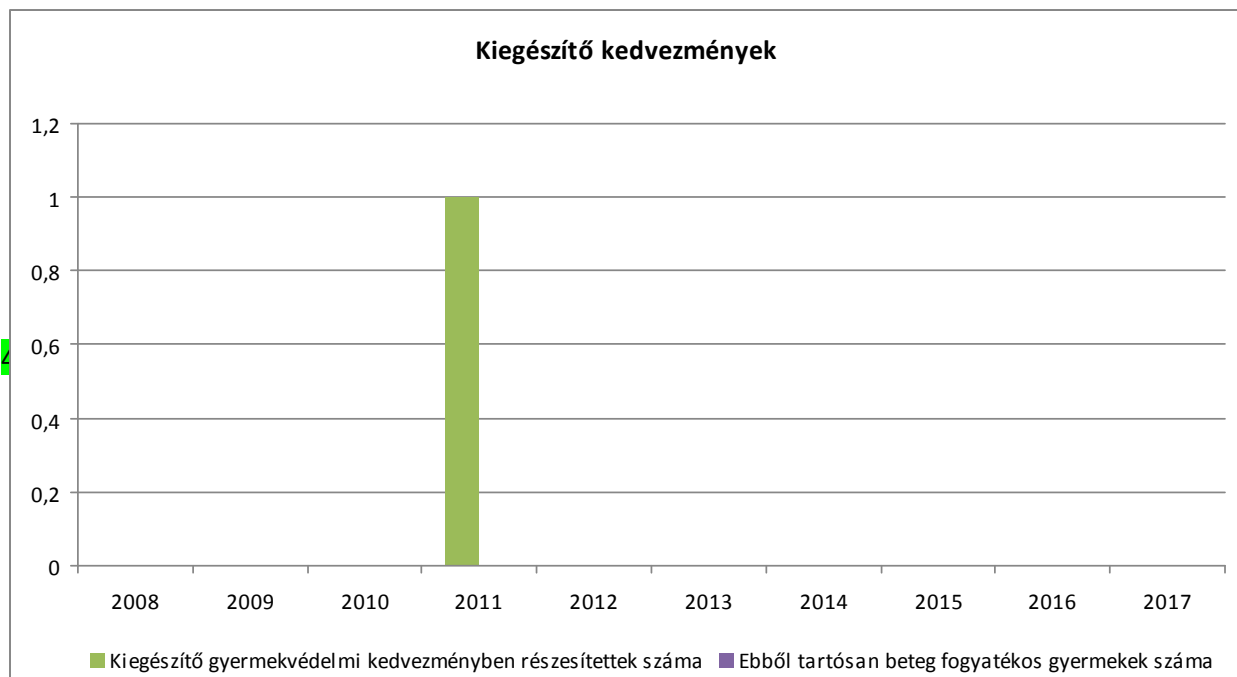
Forrás: TeIR, KSH Tstar, Önkormányzati adatok

Gyermekvédelmi kedvezmények



Rendszeres kedvezmények





A rendszeres gyermekvédelmi kedvezményben részesülők száma nőtt. A kiegészítő gyermekvédelmi kedvezmény a településen nem jellemző. A rendkívüli gyermekvédelmi támogatást a településen az utóbbi években nem igényelték.

c) gyermek jogán járó helyi juttatásokban részesülők száma, aránya

Az önkormányzat a hátrányos helyzetű, vagy alacsony jövedelemből élő személyeket és családokat a támogatási rendszer megteremtésével, fenntartásával segíti. Sajnos nem tudják valamennyi kritikus élethelyzetre megteremteni a segítségnyújtás lehetőségét. Különös figyelmet fordítanak a lakhatás megőrzésének támogatására, a kiskorút nevelő családok óvodáztatási, az időskorúak támogatására, stb. Az alapszolgáltatások megszervezésével segítséget nyújt a szociálisan rászorulóknak részére saját otthonukban és lakóköznyezetükben önálló életvitelük fenntartásában, valamint egészségi, mentális állapotukból vagy más okból származó problémáik megoldásában

Gyermekek után járó ellátások, kedvezmények: családi pótlék, nevelési ellátás, iskoláztatási támogatás, gyermekgondozási segély, gyermeknevelési támogatás, anyasági támogatás, gyermekápolási táppénz, terhességi-gyermekágyi segély, gyermekgondozási díj, gyermekek után járó pótszabadság, az apát megillető szabadság.

A gyermeket nevelő szülők egyéb ellátásai: rendszeres gyermekvédelmi kedvezmény, rendkívüli gyermekvédelmi támogatás, óvodáztatási támogatás, gyermektartásdíj megelőlegezése, étkezési térítési díjkedvezmény, ingyenes tankönyvellátás, étkezési támogatás, babakötvény.

d) kedvezményes iskolai étkeztetésben részesülők száma, aránya

4.1.3. számú táblázat – Kedvezményes óvodai - iskolai juttatásokban részesülők száma

év	Ingyenes étkezésben résztvevők száma óvoda	Ingyenes étkezésben résztvevők száma iskola 1-8. évfolyam	50 százalékos mértékű kedvezményes étkezésre jogosultak száma 1-13. évfolyam	Ingyenes tankönyvellátásban részesülők száma	Óvodáztatási támogatásban részesülők száma	Nyári étkeztetésben részesülők száma
2008	30	55	0	55	Na.	0
2009	22	55	0	55	Na.	0
2010	27	55	0	55	Na.	0
2011	35	0	0	0	41	0
2012	31	0	Na.	Na.	Na.	0

Forrás: TeIR, KSH Tstar, Önkormányzati adatok

e) magyar állampolgársággal nem rendelkező gyermekek száma, aránya

A településre nem jellemző.

4.2 Szegregált, telepszerű lakókörnyezetben élő gyermekek helyzete, esélyegyenlősége

A településen szegregált, telepszerű lakókörnyezet nincs.

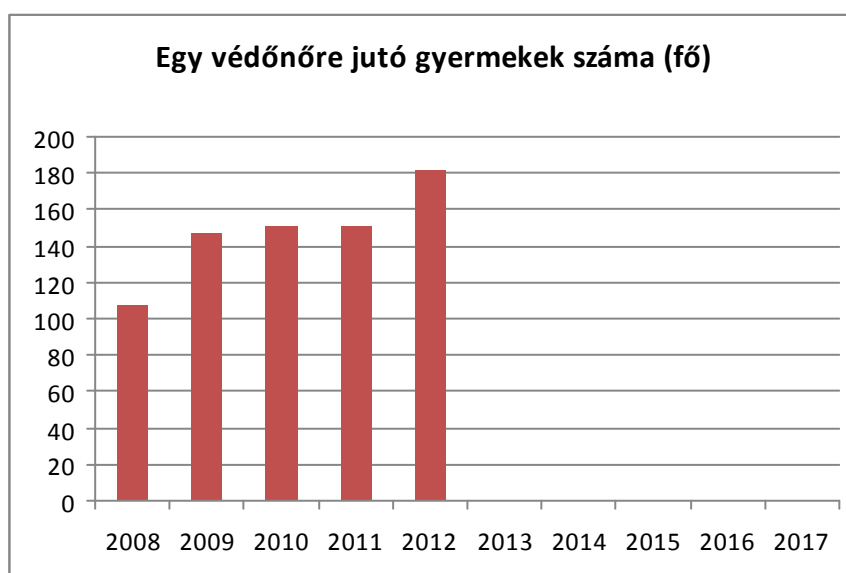
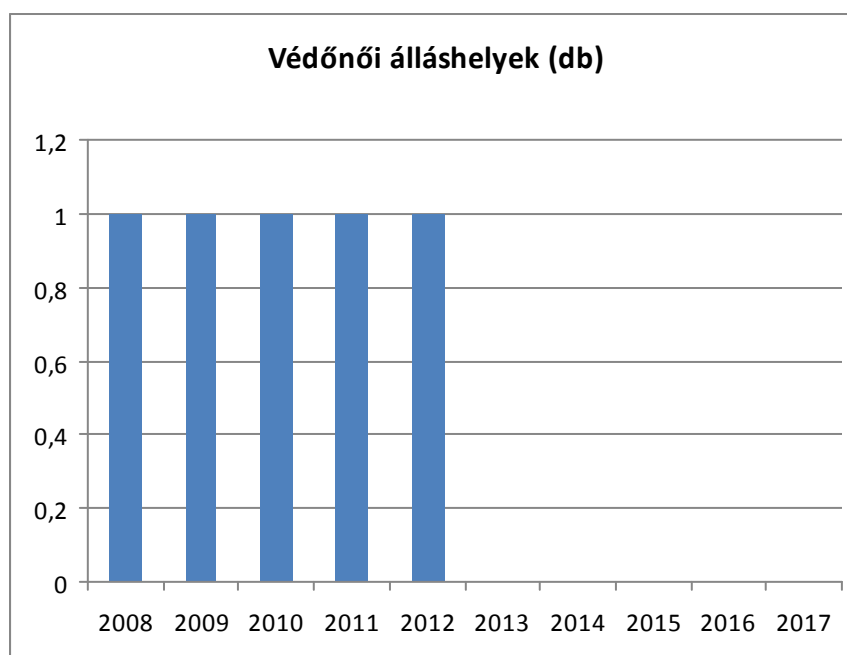
4.3 A hátrányos, illetve halmozottan hátrányos helyzetű, valamint fogyatékossgal élő gyermekek szolgáltatásokhoz való hozzáférése

a) védőnői ellátás jellemzői (pl. a védőnő által ellátott települések száma, egy védőnőre jutott ellátott, betöltetlen státuszok)

4.3.1. számú táblázat – Védőnői álláshelyek száma

év	védőnői álláshelyek száma	Egy védőnőre jutó gyermekek száma
2008	1	108
2009	1	147
2010	1	151
2011	1	151
2012	1	181

Forrás: TeIR, KSH Tstar, önkormányzati adatgyűjtés



A településen 1 fő védőnő működik. Az előző években, az önkormányzat alkalmazásában állt, jelenleg a vállalkozó házi orvos alkalmazottjaként látja el feladatát. Az egy védőnőre jutó gyermekek száma növekszik; ez összefügg az élveszületések számának növekedésével.

b) gyermekorvosi ellátás jellemzői (pl. házi gyermekorvoshoz, gyermek szakorvosi ellátáshoz való hozzáférés, betöltetlen házi gyermekorvosi praxisok száma)

4.3.2. számú táblázat – Gyermekorvosi ellátás jellemzői

év	Betöltetlen felnőtt háziorvosi praxis/ok száma	Házi orvos által ellátott személyek száma	Gyermekorvos által ellátott gyerekek száma	Felnőtt házi orvos által ellátott gyerekek száma
2008	0	Na.	0	Na.
2009	0	Na.	0	Na.
2010	0	Na.	0	Na.
2011	0	Na.	0	Na.
2012	0	Na.	0	Na.

Forrás: TeIR, KSH Tstar, önkormányzati adatgyűjtés

A községben betöltetlen felnőtt háziorvosi praxis nincs. Házi gyermekorvos nincs. Adatokat a házi orvos által ellátott személyek számáról és a felnőtt házi orvos által ellátott gyerekek számára vonatkozóan nem találtunk.

c) 0–7 éves korúak speciális (egészségügyi-szociális-oktatási) ellátási igényeire (pl. korai fejlesztésre, rehabilitációra) vonatkozó adatok

4.3.3. számú táblázat - Bölcsődék és bölcsődébe beíratott gyermekek száma

év	bölcsődék száma	bölcsődébe beírt gyermekek száma	Szociális szempontból felvett gyerekek száma (munkanélküli szülő, veszélyeztetett gyermek, nappali tagozaton tanuló szülő)	Működő összes bölcsődei férőhelyek száma
2008	0	0	0	0
2009	0	0	0	0
2010	0	0	0	0
2011	0	0	0	0
2012	0	0	0	0

Forrás: TeIR, KSH Tstar

A településen bölcsőde nem működik.

4.3.4. számú táblázat - Családi napköziben engedélyezett férőhelyek száma

év	családi napköziben engedélyezett férőhelyek száma	családi napköziben a térítésmentes férőhelyek száma
2008	0	0
2009	0	0
2010	0	0
2011	0	0
2012	0	0
2013	0	0

Forrás: TeIR, KSH Tstar, Intézményi

A településen családi napközi nem működik.

4.4.1. számú táblázat - Óvodai nevelés adatai

ÓVODAI ELLÁTOTTSÁG	db
Az óvoda telephelyeinek száma	1
Hány településről járnak be a gyermekek	3
Óvodai férőhelyek száma	31

Óvodai csoportok száma	1	
Az óvoda nyitvatartási ideje (...h-tól ...h-ig):	07.00-16.00	
A nyári óvoda-bezárás időtartama: ()	4 HÉT	
Személyi feltételek	Fő	Hiányzó létszám
Óvodapedagógusok száma	3	0
Ebből diplomás óvodapedagógusok száma	2	0
Gyógypedagógusok létszáma	0	0
Dajka/gonozónő	1	0
Kisegítő személyzet	1	0

Forrás: TeIR, KSH Tstar, önkormányzati adatgyűjtés

A községben egy óvoda működik. Az óvodai gyermekcsoportok száma 1. Az óvodába 4 településről járnak be gyermekek (Lénárdaróc, Bükkmogyorósd, Arló). Az óvodapedagógusok és a kisegítő személyzet száma megfelelő.

d) gyermekjóléti alapellátás

A gyermek védelmét segíti a Gyermekjóléti Szolgálat tevékenysége.

Az önkormányzat társulási formában működteti a Gyermekjóléti Központot, melynek keretén belül gyermekjóléti szolgáltatást biztosít. A gyermekjóléti szolgáltatás elsődleges feladata a gyermek családban történő nevelésének elősegítése, veszélyeztetettségének megelőzése, a kialakult veszélyeztetettség megszüntetése, illetve a családjából kiemelt gyermek családba történő visszahelyezésének elősegítése.

e) gyermekvédelem

A gyermekvédelmi rendszer jelzőrendszeri tagjai a gyermekjóléti intézményhez jelzik a problémát.

f) krízishelyzetben igénybe vehető szolgáltatások

A településen gyermekek részére nem működik sem átmeneti elhelyezésre, sem állandó elhelyezésre lehetőséget adó intézmény. A legközelebbi Gyermek Átmeneti Otthona Ózd városban működik társulási fenntartású intézményként.

g) egészségfejlesztési, sport-, szabadidős és szünidős programokhoz való hozzáférés

A településen a sportolási lehetőségeket csak a fiatalabb korosztály veszi igénybe. Az általános iskola tornatermét és az ott található eszközöket a gyermekek térítésmentesen igénybe tudják venni. A felügyeletük megoldott.

h) gyermekétkeztetés (intézményi, hétvégi, szünidei) ingyenes tankönyv

A kötelező támogatásokon, segélyeken felül az önkormányzatok sajnos nem tudják támogatni a rászoruló családok gyermekeit. Az önkormányzatok a normatív kedvezmény felett étkezési térítési díjkedvezményt biztosítanak.

i) hátrányos megkülönböztetés, az egyenlő bánásmód követelményének megsértése a szolgáltatások nyújtásakor járási, önkormányzati adat, civil érdekképviselők észrevételei

Nem történt hátrányos megkülönböztetés.

j) pozitív diszkrimináció (hátránykompenzáló juttatások, szolgáltatások) az ellátórendszerek keretein belül

Kiemelt fontosságú a településen, mélyszegénységben élő családok gyermekeinek ellátása mind szociális, mind az egészségügy területén.

4.4 A kiemelt figyelmet igénylő gyermekek/tanulók, valamint fogyatékossgal élő gyerekek közoktatási lehetőségei és esélyegyenlősége

a) a hátrányos, illetve halmozottan hátrányos helyzetű, valamint sajátos nevelési igényű és beilleszkedési, tanulási, magatartási nehézséggel küzdő gyermekek/tanulók óvodai, iskolai ellátása

4.4.3. számú táblázat - Óvodai nevelés adatai 3.

év	3-6 éves korú gyermekek száma	óvodai gyermekcsoportok száma	óvodai férőhelyek száma	óvodai feladat-ellátási helyek száma	óvodába beírt gyermekek száma	óvodai gyógypedagógiai csoportok száma
2008	30	1	30	1	30	0
2009	22	1	31	1	31	0
2010	27	1	31	1	31	0
2011	35	3	74	2	74	0
2012	31	1	31	1	31	0

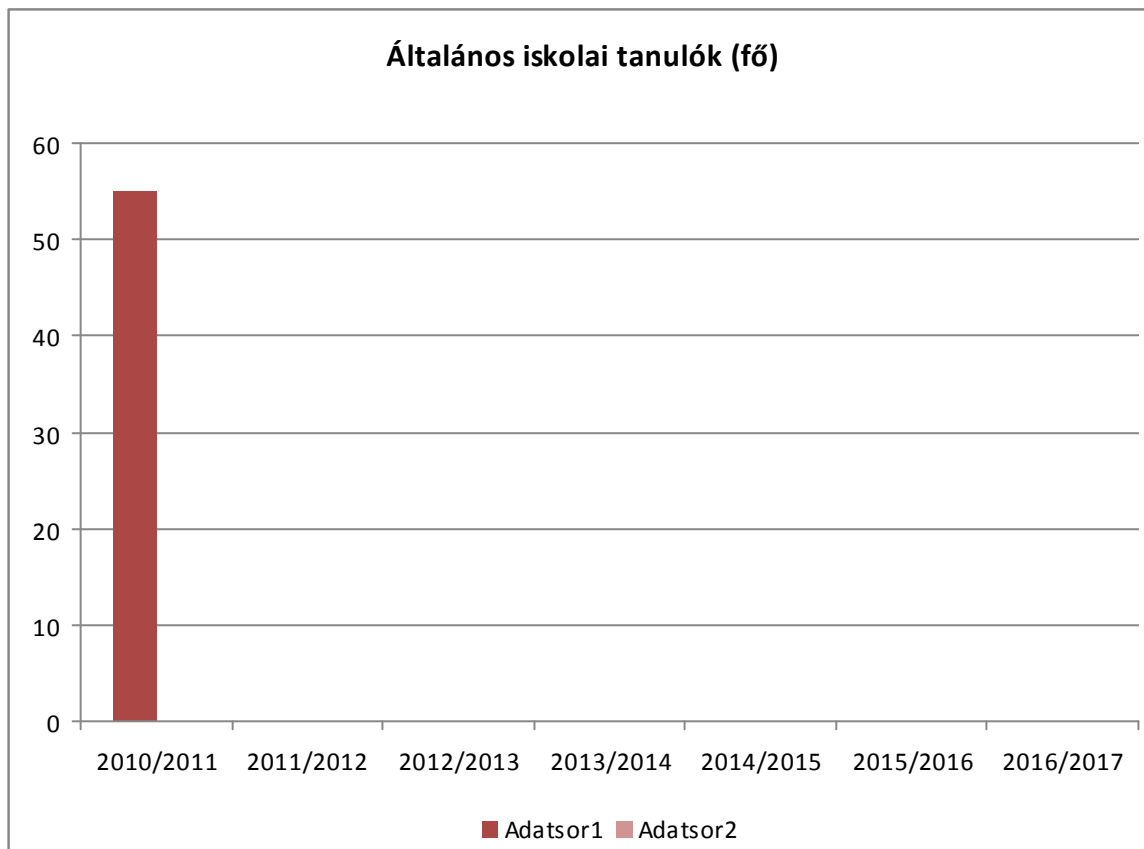
Forrás: TeIR, KSH Tstar, Önkormányzati adatgyűjtés

A 3-6 éves korú gyermekek számában jelentős változás nem történt az utóbbi években. Az óvodai gyermekcsoportok szám a 3-ról 1-re csökkent. Az óvodai férőhelyek kihasználtsága maximális.

4.4.7. számú táblázat - Általános iskolában tanuló száma

tanév	Általános iskola 1-4 évfolyamon tanulók száma	Általános iskola 5-8 évfolyamon tanulók száma	általános iskolások száma	napközis tanulók száma	
	fő	fő	fő	fő	%
2010/2011	29	26	55	0	0,0%
2011/2012	0	0	0	0	#ZÉRÓOSZTÓ!
2012/2013	0	0	0	0	#ZÉRÓOSZTÓ!

Forrás: TeIR, KSH Tstar



Csernely településen a 2010/2011. tanév után bezárásra került a Herman Ottó Általános Iskola. A táblázatban jól látható, hogy 55 fő volt a legutolsó tanévben a tanulók száma. Az utolsó tanévben az iskolai osztályok összevont osztályokként működtek. Napközi az adott tanévben nem működött.

4.4.8. számú táblázat - Általános iskolák adatai

tanév	általános iskolai osztályok száma			általános iskolai osztályok száma a gyógypedagógiai oktatásban			általános iskolai feladat-ellátási helyek száma
	1-4 évfolyamon	5-8 évfolyamon	összesen	1-4 évfolyamon	5-8 évfolyamon	összesen	db
2010/2011	2	2	4	0	0	0	1
2011/2012	0	0	0	0	0	0	0
2012/2013	0	0	0	0	0	0	0

Forrás: TeIR, KSH Tstar



A 2010/2011. tanévben az általános iskolai feladatellátás 1 helyen történt. Az oktatásban az évfolyamok összevonásra kerültek. Gyógypedagógiai oktatás nem volt.

4.4.12. számú táblázat - A 8. évfolyamot eredményesen befejezettek a nappali oktatásban

tanév	8. évfolyamot eredményesen befejezettek száma / aránya a nappali rendszerű oktatásban	
	fő	%
2010/2011	8	100%
2011/2012	0	0
2012/2013	0	0

Forrás: TeIR, KSH Tstar Forrás: Önkormányzati és intézményfenntartói, tankerületi adatok

4.5 Következtetések: problémák beazonosítása, fejlesztési lehetőségek meghatározása.

A gyerekek helyzete, esélyegyenlősége vizsgálata során településünkön	

5. A nők helyzete, esélyegyenlősége

5.1 A nők gazdasági szerepe és esélyegyenlősége

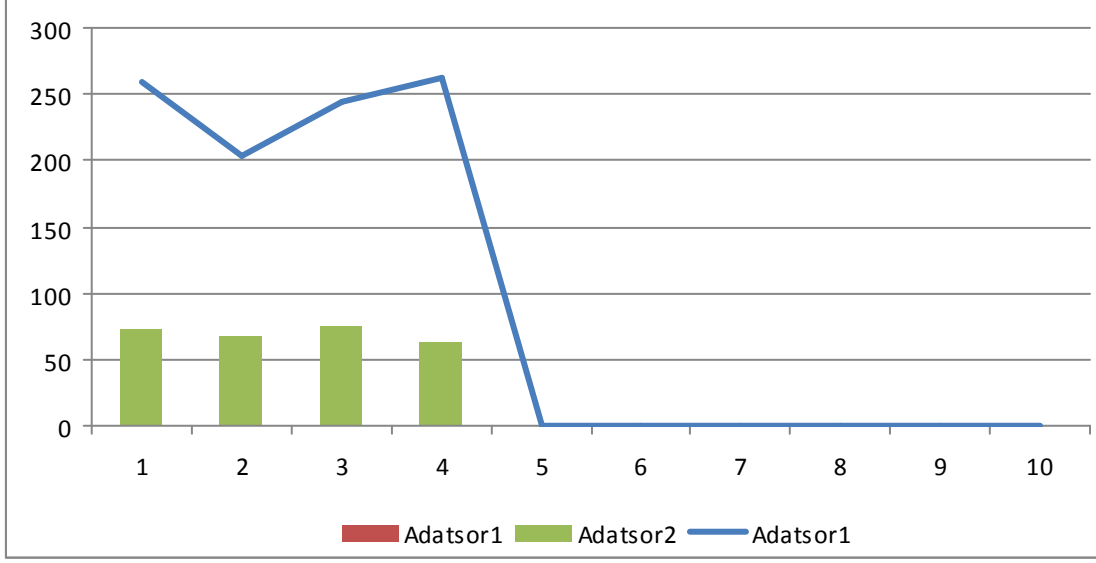
a) foglalkoztatás és munkanélküliség a nők körében

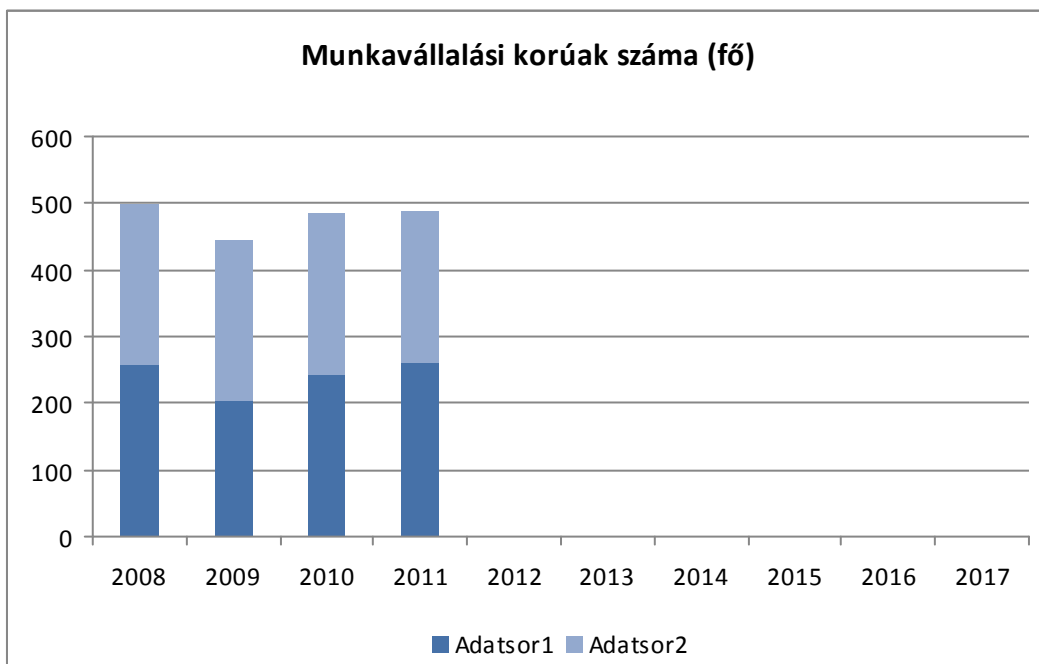
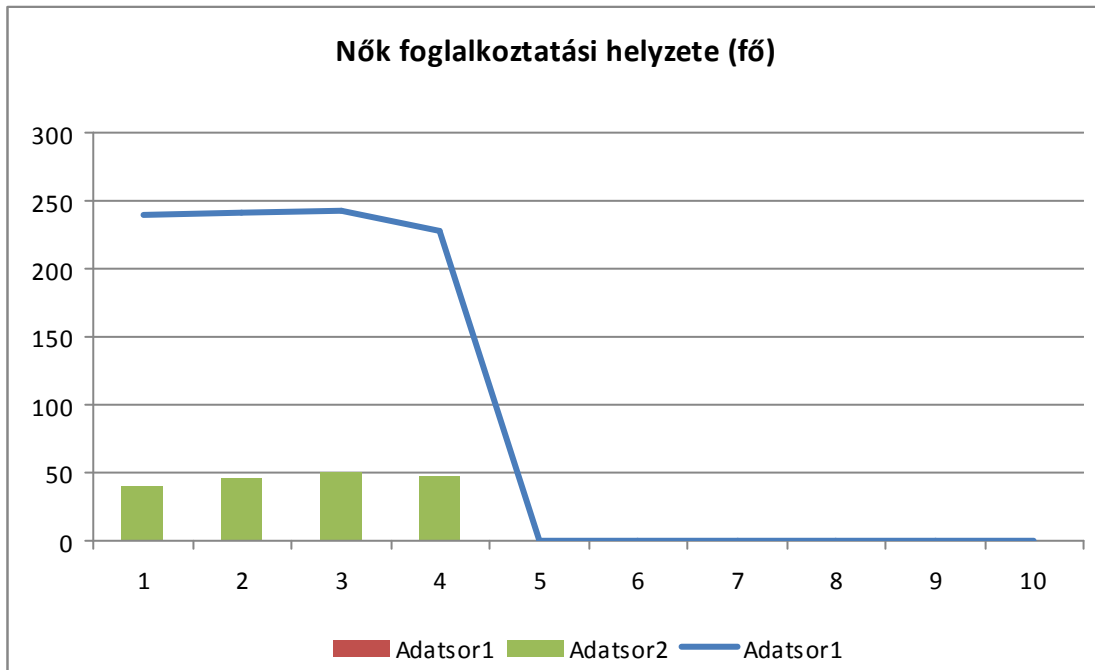
5.1.1. számú táblázat - Foglalkoztatás és munkanélküliség a nők körében

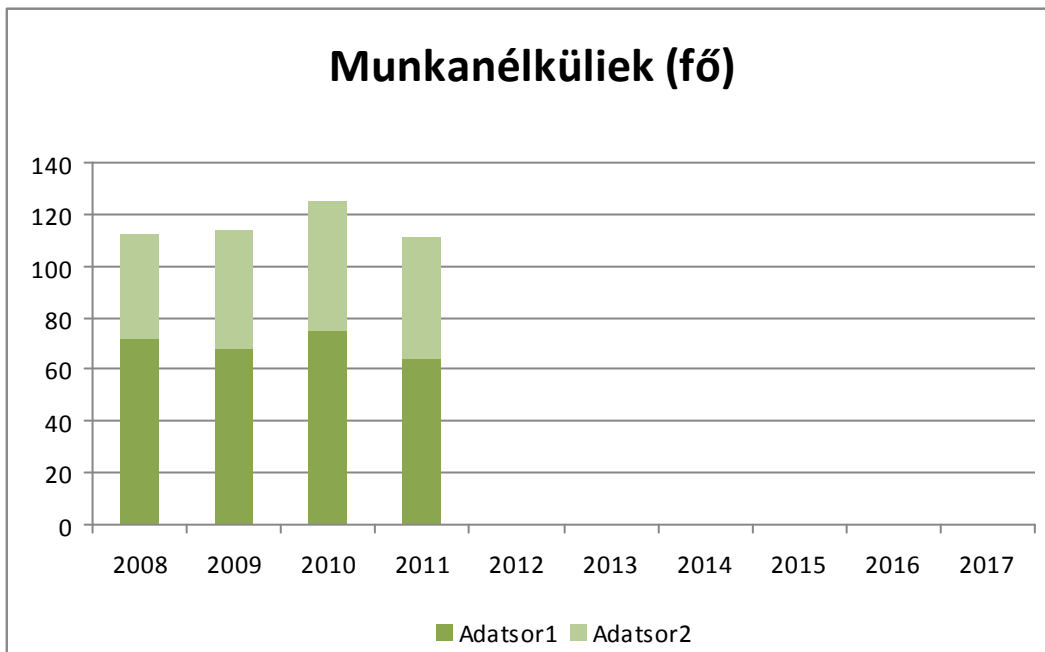
év	Munkavállalási korúak száma		Foglalkoztatottak		Munkanélküliek	
	férfiak	nők	férfiak	nők	férfiak	nők
2008	259	240	Na.	Na.	72	40
2009	203	241	Na.	Na.	68	46
2010	244	242	Na.	Na.	75	50
2011	262	228	Na.	Na.	64	47
2012	Na.	Na.	Na.	Na.	Na.	Na.

Forrás: Telr és helyi adatgyűjtés

Férfiak foglalkoztatási helyzete (fő)







A munkavállalási korú nők száma több mint a munkavállalási korú férfiak száma. Ugyanakkor a munkanélküli nők száma kevesebb a munkavállalási korú férfiak számánál.

b) nők részvétele foglalkoztatást segítő és képzési programokban

A települési önkormányzat által szervezett közmunkaprogramba a nők is bevonásra kerülnek.

c) alacsony iskolai végzettségű nők elhelyezkedési lehetőségei

5.1.4. számú táblázat - Alacsony iskolai végzettségű nők elhelyezkedési lehetőségei

év	munkanélküli nők száma	8 általánosnál alacsonyabb végzettségű	8 általános	szakiskola/szaktanuló-képző	gimnázium	érettségi	főiskola	egyetem
2008	40	6	21	9	0	4	0	0
2009	46	Na.	Na.	Na.	Na.	Na.	Na.	Na.
2010	50	Na.	Na.	Na.	Na.	Na.	Na.	Na.
2011	47	Na.	Na.	Na.	Na.	Na.	Na.	Na.
2012	Na.	Na.	Na.	Na.	Na.	Na.	Na.	Na.

Forrás: Telr és helyi adatgyűjtés

Az iskolai végzettség tekintetében csak a 2008-as évre vonatkozó adatok állnak rendelkezésre. Azok alapján elmondható, hogy a munkanélküli nők több mint fele 8 általános iskolai osztállyal rendelkezik. A munkanélküli nők negyed részének pedig szakiskolai vagy szaktanuló-képző iskolai végzettsége van.

d) hátrányos megkülönböztetés a foglalkoztatás területén (pl. bérkülönbség)

A településen az adott célcsoporttal nincs fokozott probléma, ezért fejlesztési lehetőség sem merül fel. Intézkedési Terv erre a célcsoportra nem készül.

5.2 A munkaerő-piaci és családi feladatok összeegyeztetését segítő szolgáltatások (pl. bölcsődei, családi napközi, óvodai férőhelyek, férőhelyhiány; közintézményekben rugalmas munkaidő, családbarát munkahelyi megoldások stb.)

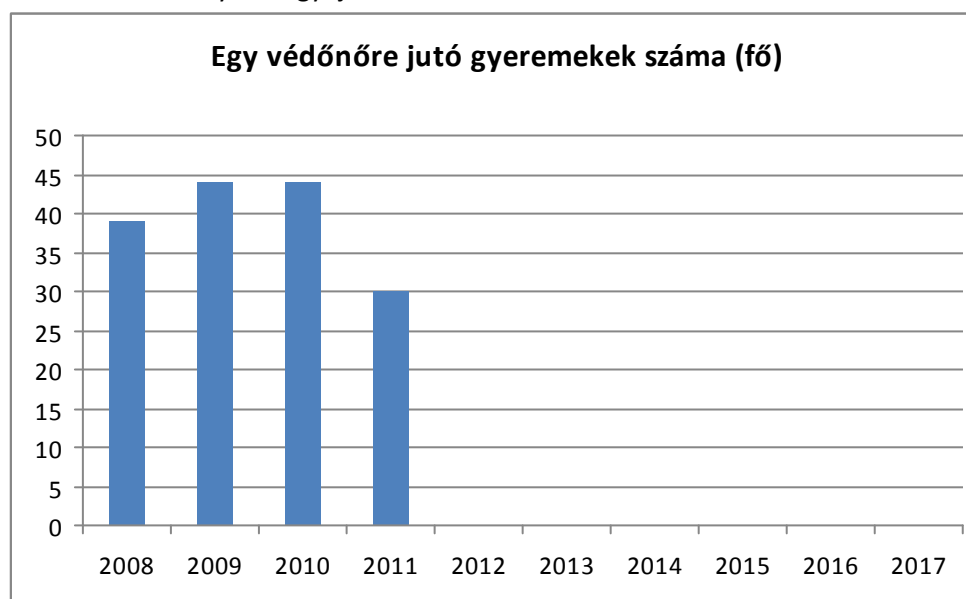
A településen működik óvodai ellátás a gyermekek részére. Az óvoda nyitva tartási rendje alkalmazkodik a helyben lévő nők munkaidejéhez. Jellemző, hogy a nem a településen dolgozók elviszik a gyermekeket azokra a településekre óvodába, iskolába, ahol a munkahelyük van. A településen történtek próbálkozások arra vonatkozóan, hogy a szülők ne vigyék magukkal gyermekeiket, de inkább mégis azt a megoldást választják.

5.3 Családtervezés, anya- és gyermekgondozás területe

5.3. számú táblázat - Családtervezés, anya- és gyermekgondozás területe

év	védőnők száma	0-3 év közötti gyermekek száma	átlagos gyermekszám védőnőnként
2008	1	39	39
2009	1	44	44
2010	1	44	44
2011	1	30	30
2012	1	Na.	#ÉRTÉK!

Forrás: TelR és helyi adatgyűjtés



A védőnőnkénti átlagos gyermekszám 2010-ig nőtt, a 2011. évben csökkent. A gyermekszámok közötti eltérések nem mondható magasnak.

5.4 A nőket érő erőszak, családon belüli erőszak

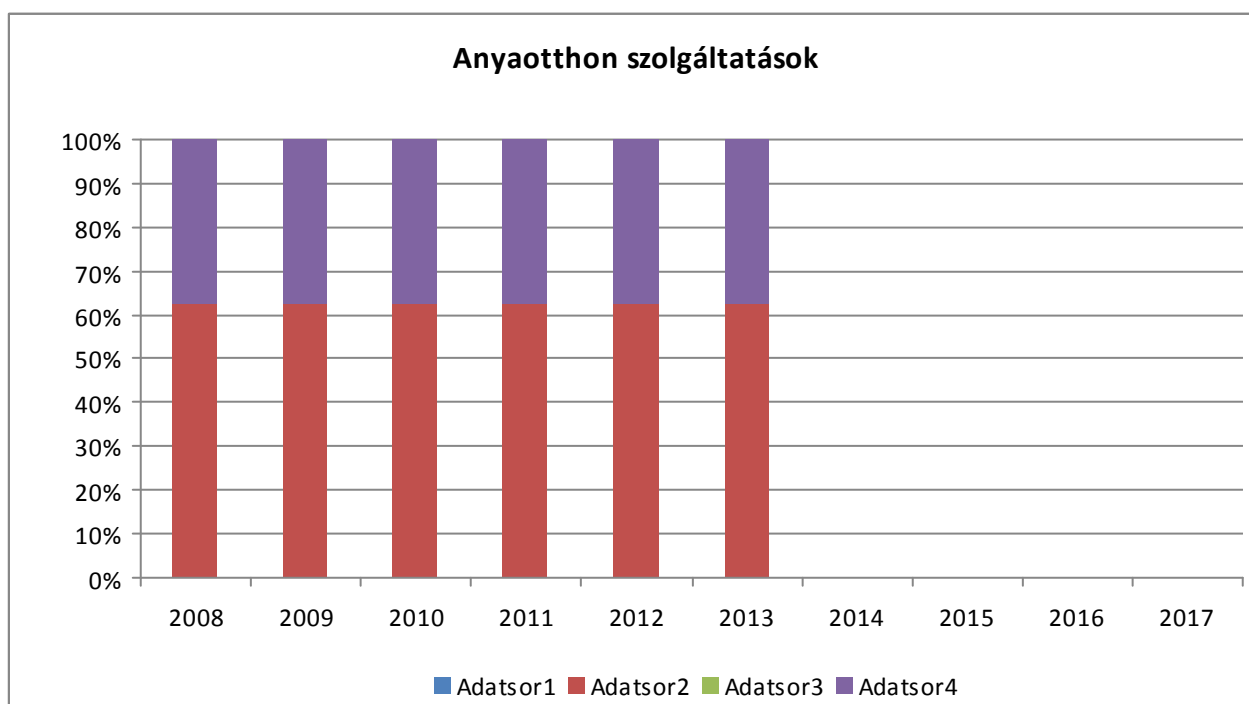
A településre vonatkozó adat nem található.

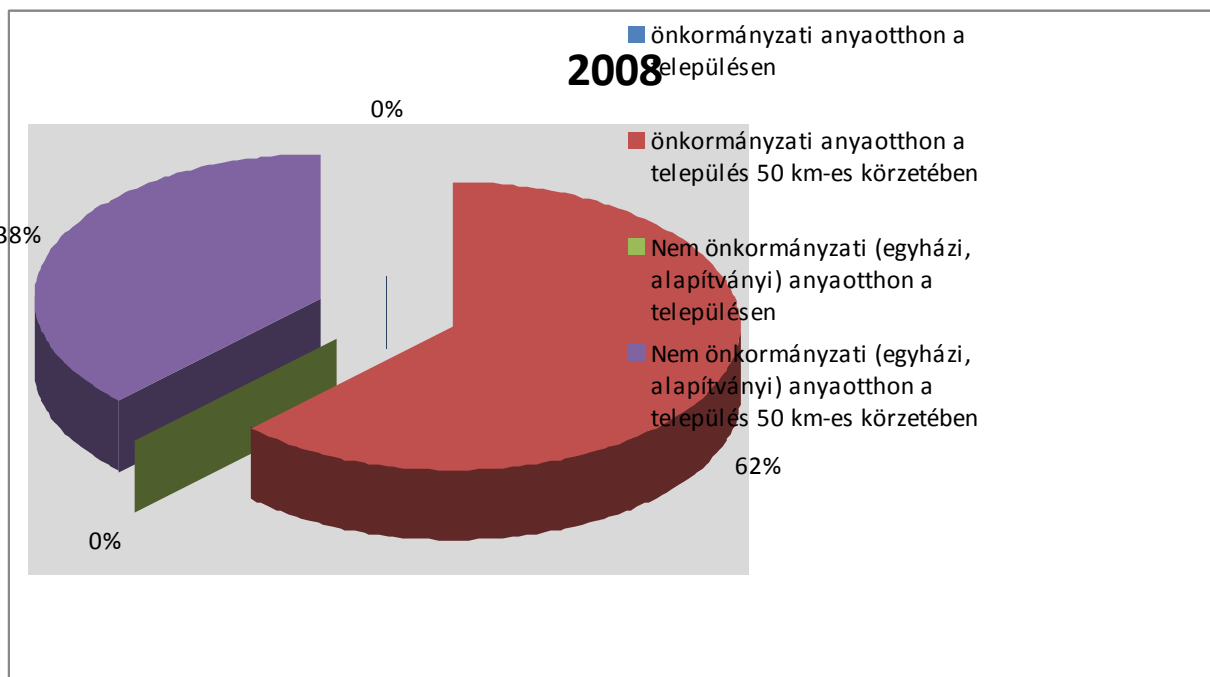
5.5 Krízishelyzetben igénybe vehető szolgáltatások (pl. anyaothton, családok átmeneti otthona)

5.5. számú táblázat - Krízishelyzetben igénybe vehető szolgáltatások

év	önkormányzati anyaothton a településen	önkormányzati anyaothton a település 50 km-es körzetében	Nem önkormányzati (egyházi, alapítványi) anyaothton a településen	Nem önkormányzati (egyházi, alapítványi) anyaothton a település 50 km-es körzetében
2008	0	5	0	3
2009	0	5	0	3
2010	0	5	0	3
2011	0	5	0	3
2012	0	5	0	3

Forrás: Helyi adatgyűjtés





Csernely településen anyaoththon nincs. Önkormányzati fenntartású anyaoththon a település 50 km-es körzetében 5 darab található; 3 anyaoththon pedig egyházi fenntartású.

5.6 A nők szerepe a helyi közéletben

5.6. számú táblázat - A nők szerepe a helyi közéletben

év	Képviselőtestület tagja		Városi bíróság és ítélőtáblák vezetői		Közgyűlések tagjai	
	Férfi	Nő	Férfi	Nő	Férfi	Nő
2008	5	2	0	0	0	0
2009	5	2	0	0	0	0
2010	2	2	0	0	0	0
2011	2	2	0	0	0	0
2012	2	2	0	0	0	0
2013	2	2	0	0	0	0

Forrás: Helyi adatgyűjtés

A 2010. évi önkormányzati választások után a képviselőtestületben 2 nő és 2 férfi önkormányzati képviselő van. Az ezt megelőző években a férfiak magasabb számban képviseltették magukat a helyi döntéshozatalban.

5.7 A nőket helyi szinten fokozottan érintő társadalmi problémák és felszámolásukra irányuló kezdeményezések

A településen nőket fokozottan érintő társadalmi problémák nem voltak az elmúlt években. A közfoglalkoztatásban ugyanúgy részt vesznek, mint a férfiak. A település irányításában is fontos szerepet játszanak, mert a 2010-es önkormányzati választásokat követően a képviselőtestületi tagok 50%-a nő.

A helyi nők kezdeményezésére jött létre már évekkel ezelőtt a Csernelyi Asszonyok Köre (CSAK), amely a község kulturális életében nagy szerepet tölt be.

5.8 Következtetések: problémák beazonosítása, fejlesztési lehetőségek meghatározása.

A nők helyzete, esélyegyenlősége vizsgálata során településünkön	
beazonosított problémák	fejlesztési lehetőségek
Magas az alacsony iskolai végzettségű nők száma	Képzések, tanfolyamok szervezése

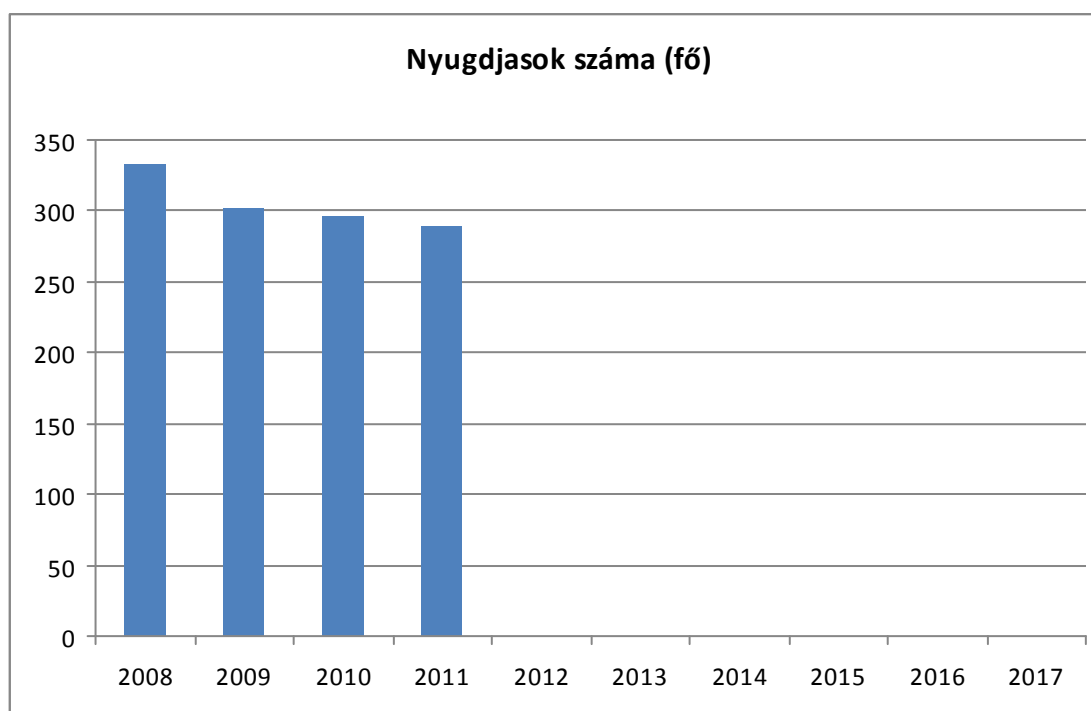
6. Az idősök helyzete, esélyegyenlősége

6.1 Az időskorú népesség főbb jellemzői (pl. száma, aránya, jövedelmi helyzete, demográfiai trendek stb.)

6.1.1. számú táblázat – Nyugdíjban, nyugdíjszerű ellátásban részesülők száma nemek szerint

év	nyugdíjban, nyugdíjszerű ellátásban részesülő férfiak száma	nyugdíjban, nyugdíjszerű ellátásban részesülő nők száma	összes nyugdíjas
2008	138	195	333
2009	118	184	302
2010	118	179	297
2011	114	175	289
2012	Na.	Na.	#ÉRTÉK!

Forrás: TeIR, KSH Tstar



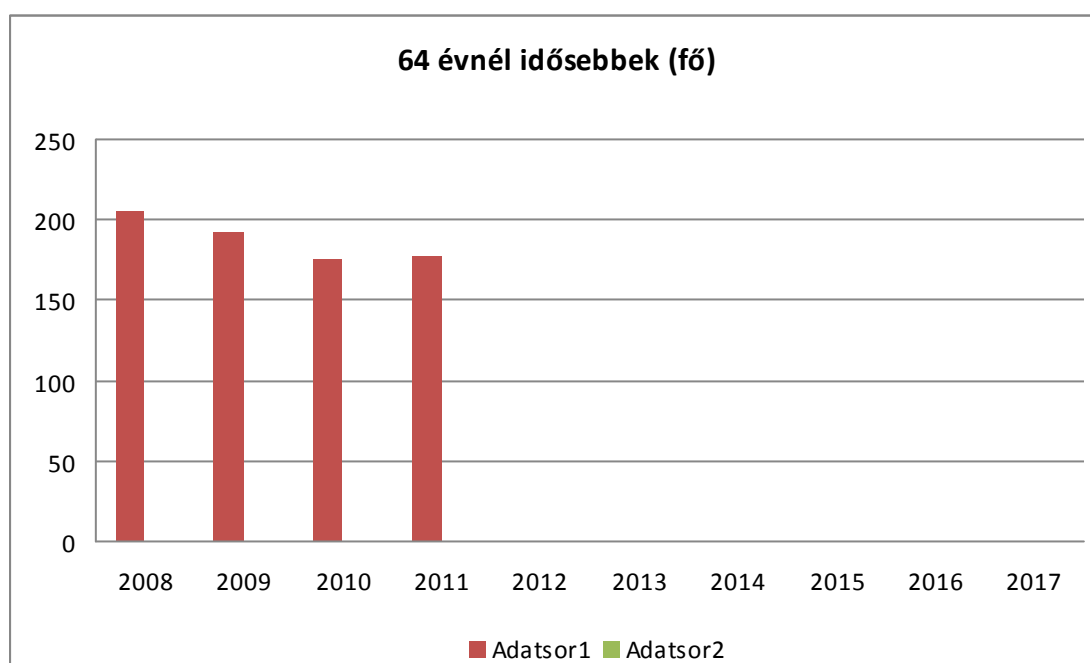
A lakosság száma folyamatosan csökken, a halálozások száma növekszik, a nyugdíjasok száma csökken.

Nyugdíjban, nyugdíjszerű ellátásban több nő részesül, mint férfi.

6.3.1. számú táblázat - 64 évnél idősebb népesség és nappali ellátásban részesülő időskorúak száma

év	64 év feletti lakosság száma	nappali ellátásban részesülő időskorúak száma	
	fő	fő	%
2008	205	0	0%
2009	193	0	0%
2010	175	0	0%
2011	178	0	0%
2012	Na.	0	#ÉRTÉK!

Forrás: TeIR, KSH Tstar



A 64 évnél idősebbek száma csökken. Nappali ellátás a településen nincs.

6.3.2. számú táblázat - Időskorúak járadékában részesülők száma

év	időskorúak járadékában részesülők száma
2008	0
2009	0
2010	0
2011	0
2012	0
2013	0

Forrás: TeIR, KSH Tstar

Időskorúak járadékában nem részesült senki a településen az elmúlt években.

6.2 Idősek munkaerő-piaci helyzete

a) idősek, nyugdíjasok foglalkoztatottsága

A rendszerváltozás első évtizedében jelentősen lecsökkent a gazdaságilag aktív népesség aránya és óriásira növekedett a munkanélküliség, mely elsősorban a fiatalabb, gyermekeket eltartó rétegeket érintette. Az 1990-es évek elején a munkahelyek számának visszaesésével a nyugdíjas korúak, vagy nyugdíj előtt állók elhelyezkedési esélyei csökkentek a legjelentősebben.

b) tevékeny időskor (pl. élethosszig tartó tanulás, idősek, nyugdíjasok foglalkoztatásának lehetőségei a közintézményekben, foglalkoztatásukat támogató egyéb programok a településen)

A településen nincsen lehetőség a nyugdíjasok foglalkoztatására az önkormányzati fenntartású intézményekben. A településen található varroda alkalmaz nyugdíjasokat.

c) hátrányos megkülönböztetés a foglalkoztatás területén

A foglalkoztatás terén az idős korosztály nem nagy számban jelenik meg munkanélküliként.

6.3 A közszolgáltatásokhoz, közösségi közlekedéshez, információhoz és a közösségi élet gyakorlásához való hozzáférés

a) az idősek egészségügyi és szociális szolgáltatásokhoz való hozzáférése

A szociális ellátórendszer esélyegyenlősége fejezet tartalmazza az ellátások jogszabályi alapját, az ellátások formáit, típusait, az ellátást nyújtó közszolgáltatókat.

A leggyakoribb betegségek a magas vérnyomás, melyben a 65 évesnél idősebb korosztály közel fele szenved, a szívizom betegségek. A háziorvosokhoz bejelentkezett időskorúak nagy részét kezelték cukorbetegséggel, egyéb betegségek a csigolyabántalmak vagy csontszerkezeti rendellenességek. A háziorvosi rendelő sajnálatos módon idős és nehezen közlekedők részére nem mindenhol biztosítja az akadálytalan bejutást.

b) kulturális, közművelődési szolgáltatásokhoz való hozzáférés

Az idős korosztályt érintő kérdésekről adatok nincsenek. A településen élő idős lakók moziba, színházba nem járnak, sportrendezvényeken nem vesznek részt, múzeumi kiállítást nem látogatnak. A közművelődési intézmény rendezvényein folyamatosan részt vesznek. Nagy segítséget jelentett több alkalommal, hogy az idősebb korosztály tagjai falutörténeti kiállításra régi tárgyakat, a faluról szóló dokumentumokat

bocsátottak a szervezők rendelkezésére. A lakosság közül a templomban való vallásgyakorlás is az idősebb korosztályra jellemző.

c) idősök informatikai jártassága

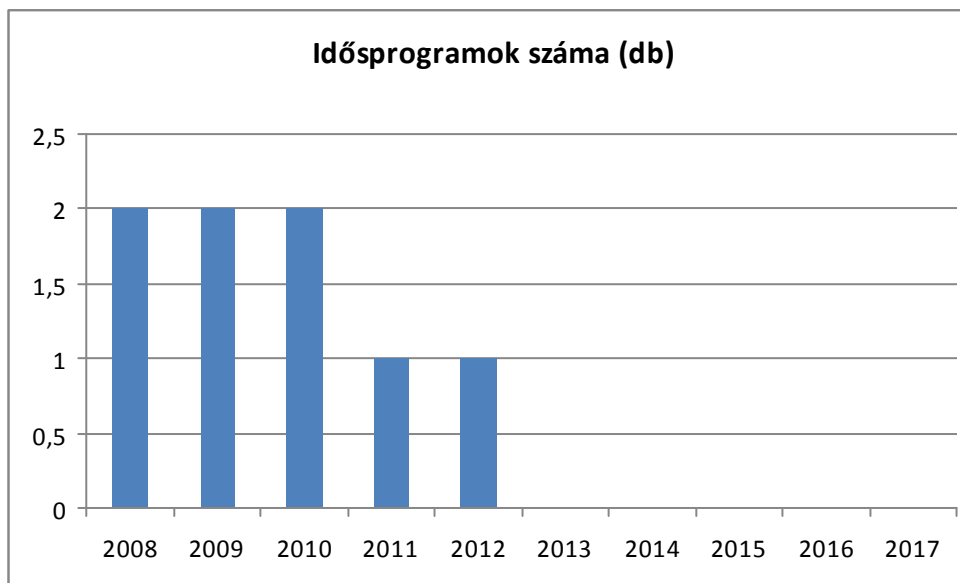
Nincsenek rendelkezésre álló adatok.

6.4 Az időseket, az életkorral járó sajátos igények kielégítését célzó programok a településen

6.4. számú táblázat - Az időseket célzó programok a településen

év	Az idősebb célcsoport igényeit célzó programok száma
2008	2
2009	2
2010	2
2011	1
2012	1

Forrás: Helyi adatgyűjtés



Az idősebb célcsoport igényeit célzó programok a településen:

- Bányásznyugdíjasok Köre által szervezett programok
- Idősök Napja

6.5 Következtetések: problémák beazonosítása, fejlesztési lehetőségek meghatározása.

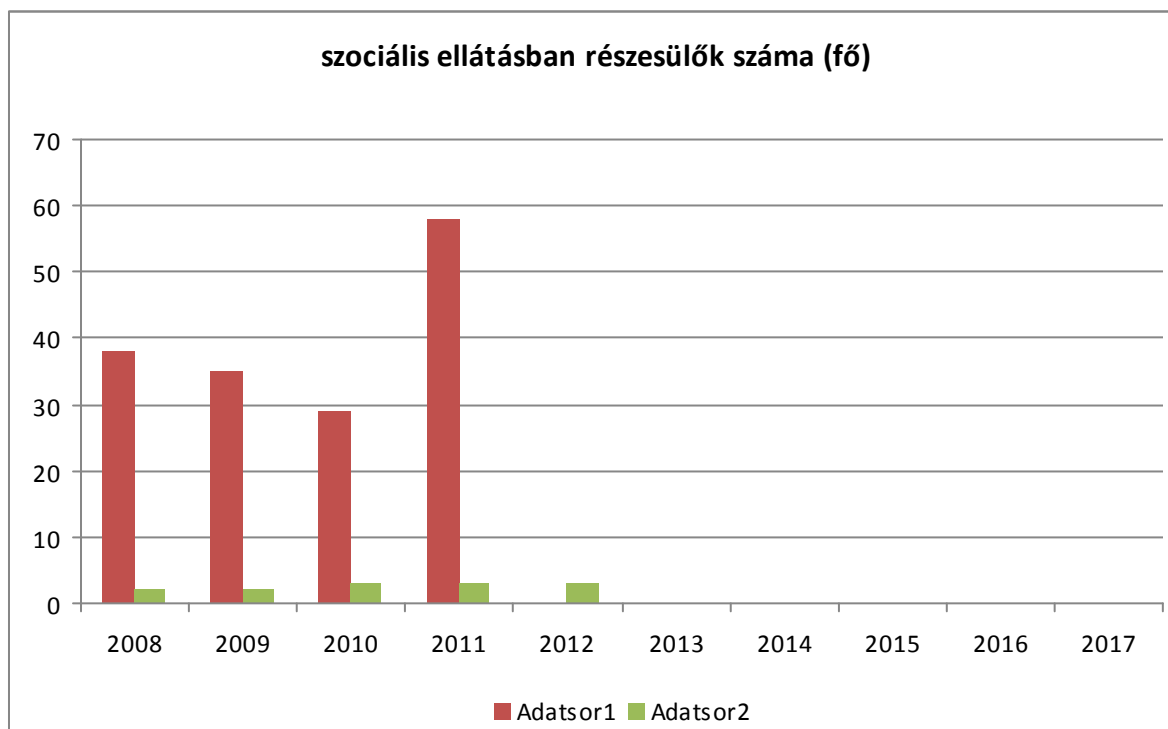
Az idők helyzete, esélyegyenlősége vizsgálata során településünkön	
beazonosított problémák	fejlesztési lehetőségek
<i>Tevékeny időskor, magas az egyedül élő idők száma</i>	<i>Idős klub létrehozása, jelzőrendszeres házi segítségnyújtás létrehozása</i>

7. A fogyatékkal élők helyzete, esélyegyenlősége

7.1.1 számú táblázat - Megváltozott munkaképességű személyek szociális ellátásaiban részesülők száma

év	megváltozott munkaképességű személyek ellátásaiban részesülők száma	egészségkárosodott személyek szociális ellátásaiban részesülők száma
2008	38	2
2009	35	2
2010	29	3
2011	58	3
2012	Na.	3

Forrás: TeIR, KSH Tstar



A megváltozott munkaképességű személyek száma 2010-ig csökkent, ezt követően a számuk növekedett. Egészségkárosodott személyek szociális ellátásaiban részesülők száma elenyésző.

7.1.2. számú táblázat - Nappali ellátásban részesülő fogyatékos személyek száma

év	Nappali ellátásban részesülő fogyatékos személyek száma		
	önkormányzati fenntartású intézményben	egyházi fenntartású intézményben	civil fenntartású intézményben
2008	0	0	0
2009	0	0	0
2010	0	0	0
2011	0	0	0
2012	0	0	0

Forrás: TeIR, KSH Tstar; a központi adatokat célszerű bontani a helyi adatszolgáltatók segítségével

A településen nem található fogyatékos személyek számára nappali ellátást biztosító intézmény.

7.1 A településen fogyatékossgal élő személyek főbb jellemzői, sajátos problémái

- a) fogyatékkal élők foglalkoztatásának lehetőségei, foglalkoztatottsága (pl. védett foglalkoztatás, közfoglalkoztatás)

Fogyatékossgal élő személyek foglalkoztatása a településen nem valósul meg.

b) hátrányos megkülönböztetés a foglalkoztatás területén

Nincs adat arra vonatkozóan, hogy hátrányos megkülönböztetés érne a foglalkoztatás területén a fogyatékkal élőket.

c) önálló életvitelt támogató helyi intézmények, szolgáltatások, programok

Nincsenek önálló életvitelt támogató helyi intézmények, szolgáltatások, programok.

7.2 Fogyatékkal élő személyek pénzbeli és természetbeni ellátása, kedvezményei

A települési önkormányzat fogyatékos személyek számára 2012-ig közgyógyellátást, ápolási díjat biztosított, valamint közlekedési kedvezményt is megállapított.

7.3 A közszolgáltatásokhoz, közösségi közlekedéshez, információhoz és a közösségi élet gyakorlásához való hozzáférés lehetőségei, akadálymentesítés

a) települési önkormányzati tulajdonban lévő középületek akadálymentesítettsége

Sajnálatos módon az önkormányzati tulajdonban lévő középületek nem akadálymentesítettek.

b) közszolgáltatásokhoz, kulturális és sportprogramokhoz való hozzáférés lehetőségei, fizikai, információs és kommunikációs akadálymentesítettség, lakóépületek, szolgáltató épületek akadálymentesítettsége

A kulturális intézmények, rendezvénytermek akadálymentesítése még várat magára.

c) munkahelyek akadálymentesítettsége

A munkahelyek akadálymentesítése még várat magára.

d) közösségi közlekedés, járdák, parkok akadálymentesítettsége

Ezen a területen még nagyon sok javítani valója van a településnek.

e) fogyatékos személyek számára rendelkezésre álló helyi szolgáltatások (pl. speciális közlekedési megoldások, fogyatékosok nappali intézménye, stb.)

A településre nem jellemző.

f) pozitív diszkrimináció (hátránykompenzáló juttatások, szolgáltatások)

A fogyatékos személyek részesülnek mozgáskorlátozottak támogatásában; a helyi polgármesteri hivatalban információkat kapnak az őket megillető támogatásokról (pl. gépkocsi vásárlás, gépkocsi átalakítás); illetve ezek intézésében is segítségükre vannak a helyi ügyintézők.

7.4 Következtetések: problémák beazonosítása, fejlesztési lehetőségek meghatározása

A fogyatékkal élők helyzete, esélyegyenlősége vizsgálata során településünkön	
beazonosított problémák	fejlesztési lehetőségek
utcák, terek, intézmények akadálymentesítettségének hiánya	akadálymentesítés pályázatok útján
munkanélküliség	megváltozott munkaképességűek foglalkoztatásának elősegítése közfoglalkoztatásba való bevonással

8. Helyi partnerség, lakossági önszerveződések, civil szervezetek és for-profit szereplők társadalmi felelősségvállalása

a) a 3–7. pontban szereplő területeket érintő civil, egyházi szolgáltató és érdekvédelmi szervezetek, önszerveződések feltérképezése (pl. közfeladatot ellátó szervezetek száma közfeladatonként bemutatva, önkéntesek száma, partnerségi megállapodások száma stb.)

Közfeladatot ellátó szervezetek: *a település zavartalan működését a Járdánháza-Borsodszentgyörgy-Csernely Közös Önkormányzati Hivatalának Csernelyi Kirendeltsége biztosítja. Az óvodai nevelést a településen a Csernelyi Óvoda biztosítja. Az étkeztetést a településen működő konyha végzi. A háziorvosi ellátást egy fő vállalkozó háziorvos végzi; az ő alkalmazásában áll a védőnő is. A szociális – és gyermekjóléti szolgáltatásokat a település társulási formában biztosítja a lakosság részére.*

Egyházi szolgáltató szervezetek és érdekvédelmi szervezetek a településen nincsenek.

Civil szervezetek: *szervezetként ugyan nincs bejegyezve, de annál nagyon szerepet tölt be a település életében a Csernelyi Asszonyok Köre (CSAK) szerveződés, amely évek óta működik és szervez önállóan, vagy az önkormányzattal együttműködve rendezvényeket.*

b) önkormányzati, nemzetiségi önkormányzati, egyházi és civil szektor közötti partnerség bemutatása

A településen nemzetiségi önkormányzat nincs. Civil szervezetnek ugyan nem módható a Csernelyi Asszonyok Köre (CSAK), de fontos szerepet tölt be a település életében. A rendezvények szervezésében, megvalósításában fontos szerepet tölt be az önkormányzat mellett.

c) önkormányzatok közötti, illetve térségi, területi társulásokkal való partnerség

Az önkormányzat az Ózdi Kistérségi Többcélú Társulás tagja. A társuláshoz tartozó településekkel a kapcsolat megfelelő.

d) a nemzetiségi önkormányzatok célcsoportokkal kapcsolatos esélyegyenlőségi tevékenysége

Nemzetiségi önkormányzat a településen nincs.

e) civil szervezetek célcsoportokkal kapcsolatos esélyegyenlőségi tevékenysége

A civil szerveződésnek mondható Csernelyi Asszonyok Köre megszervezésében valósul meg évről évre az Idősek Napja, amely nagyon színvonalas rendezvény.

A társadalmi szervezetek céljai, feladatai lehetnének:

- _ nevelés, képzés (szakmai, kulturális, sport);
- _ a szabadidő hasznos eltöltésének elősegítése;
- _ tájékoztató és egyéb kiadványok kibocsátása;
- _ egészségmegőrzés, betegség-megelőzés tevékenységei;
- _ időskorúak gondozása;

f) for-profit szereplők részvétele a helyi esélyegyenlőségi feladatok ellátásában.

A településen működő varroda segíti a nők és az idősek (nyugdíjasok) foglalkoztatását.

9. A helyi esélyegyenlőségi program nyilvánossága

a) a helyzetelemzésben meghatározott esélyegyenlőségi problémák kapcsán érintett nemzetiségi önkormányzatok, egyéb partnerek (állami vagy önkormányzati intézmények, egyházak, civil szervezetek, stb.) bevonásának eszközei és eljárásai a helyi esélyegyenlőségi program elkészítésének folyamatába

Első és a legfontosabb feladat a HEP munkacsoport megalakítása. Az ezt megelőző feladat a civilek, önkormányzati dolgozók, képviselőtestület, helyi vállalkozók tájékoztatása az esélyegyenlőségről. Minden egyes területen célszerű a munkacsoportok létrehozása. A munkacsoportok team-munka keretében elemeznék a problémákat (pl. problémafa elkészítése). Aztán történik a munkacsoportok eredményeinek közös összegzése. A bevonásnál a legfontosabb szempontnak tartjuk az önkéntességet.

b) az a) pont szerinti szervezetek és a lakosság végrehajtással kapcsolatos észrevételeinek visszacsatolását szolgáló eszközök bemutatása.

A visszacsatolás lehetséges eszközei az alábbiak lehetnek:

- *kérdőíves felmérés*
- *személyes interjú készítése*
- *Internetes felmérés*

A Helyi Esélyegyenlőségi Program Intézkedési Terve (HEP IT)

1. A HEP IT részletei

Célcsoport	Következtetések	
	problémák beazonosítása rövid megnevezéssel	fejlesztési lehetőségek meghatározása rövid címmel
Romák és/vagy mélyszegénységben élők	<ul style="list-style-type: none"> munkanélküliség 	<ul style="list-style-type: none"> munkahelyek létrehozása (akár vállalkozók, civilek bevonásával), közmunkaprogramba való bevonás
Gyermekek		
Idősek	<ul style="list-style-type: none"> tevékeny időskor hiánya, magas az egyedül élő idős emberek száma 	<ul style="list-style-type: none"> Jelzőrendszeres házi segítségnyújtás létrehozása
Nők	<ul style="list-style-type: none"> Magas az alacsony iskolai végzettségű nők száma 	<ul style="list-style-type: none"> Képzések, tanfolyamok szervezése
Fogyatékkal élők	<ul style="list-style-type: none"> utcák, terek, intézmények akadálymentesítettségének hiánya munkanélküliség 	<ul style="list-style-type: none"> akadálymentesítés pályázatok útján megváltozott munkaképességűek közfoglalkoztatásba való bevonással

A beavatkozások megvalósítói

Célcsoport	Következtetésben megjelölt beavatkozási terület, mint intézkedés címe, megnevezése	Az intézkedésbe bevont aktorok és partnerek – kiemelve a felelőst
Romák és/vagy mélyszegénységben élők	<ul style="list-style-type: none"> Munkahely teremtése 	<ul style="list-style-type: none"> Önkormányzat, vállalkozók (polgármester, HEP felelős)
Gyermekek		
Idősek	<ul style="list-style-type: none"> tevékeny időskor hiánya, magas az egyedül élő idős emberek száma 	<ul style="list-style-type: none"> Csernelyi Asszonyok Köre, HEP felelős
Nők	<ul style="list-style-type: none"> Magas az alacsony iskolai végzettségű nők száma 	<ul style="list-style-type: none"> Képzések, tanfolyamok szervezése
Fogyatékkal élők	<ul style="list-style-type: none"> Utcák, terek, intézmények akadálymentesítése Foglalkoztatottság növelése 	<ul style="list-style-type: none"> Önkormányzat (polgármester, HEP felelős; közfoglalkoztatás szervező)

Jövőképünk

Az alábbi mondatok (mint példák) kiegészítése a fenti táblázatokban már megjelölt fejlesztési irányok általános leírásával történik, és együttesen adják meg a település jövőképét esélyegyenlőségi szempontból.

Olyan településen kívánunk élni, ahol a romák

Fontos számunkra, hogy a mélyszegénységben élők is megfelelő életkörülmények között éljenek, munkajövedelemhez jussanak.

Kiemelt területnek tartjuk a gyerekek.....

Folyamatosan odafigyelünk az idősek problémáira és segítjük őket.

Elengedhetetlennek tartjuk a nők képzettségének a növekedését.

Különös figyelmet fordítunk a fogyatékkal élők foglalkoztatására; illetve az akadálymentesítésre, hogy a szolgáltatások az ő számukra is elérhetővé váljanak.

Az intézkedési területek részletes kifejtése

Intézkedés címe:	A településen a munkanélküliség csökkentése.
Feltárt probléma (kiinduló értékekkel)	A településen nagyon magas az álláskeresők száma.
Célok - Általános megfogalmazás és rövid-, közép- és hosszútávú időegységekre bontásban	Célunk, hogy minél több álláskereső munkához jusson; elhelyezkedjen vagy közfoglalkoztatásba vagy pedig elsődleges munkaerő-piacon.
Tevékenységek (a beavatkozás tartalma) pontokba szedve	Régi iskola épületében asztalos műhely kialakítása.
Résztevők és felelős	Polgármester
Partnerek	A projektet egy mezőkövesdi vállalkozóval kívánjuk megvalósítani.
Határidő(k) pontokba szedve	2015. június 30.
Eredményességi mutatók és annak dokumentáltsága, forrása (rövid, közép és hosszútávon), valamint fenntarthatósága	Munkaszerződések, munkanélküliek számának folyamatos csökkenése
Kockázatok és csökkentésük eszközei	Nem lesz elegendő pénzügyi önerő a megvalósításhoz. Csökkentése: pályázatok folyamatos figyelése.
Szükséges erőforrások	Emberi erőforrás; technikai háttér, pénzügyi feltételek megteremtése.

Intézkedés címe:	Magányos idősek helyzete
------------------	--------------------------

Feltárt probléma (kiinduló értékekkel)	A településen magas az idősek száma; sok az egyedül élő idős ember
Célok - Általános megfogalmazás és rövid-, közép- és hosszútávú időegységekre bontásban	Célunk, hogy ne érezzék magukat egyedül; illetve segítséget kapjanak olyan munkák elvégzéséhez, ami önállóan megcsinálni nem tudnak. Bevonni az időseket a közösségi programokba.
Tevékenységek (a beavatkozás tartalma) pontokba szedve	Jelzőrendszeres házi segítségnyújtás létrehozása.
Résztvevők és felelős	Polgármester, HEP munkatárs
Partnerek	A projektet EU-s program keretében szeretnénk megvalósítani.
Határidő(k) pontokba szedve	2015. június 30.
Eredményességi mutatók és annak dokumentáltsága, forrása (rövid, közép és hosszútávon), valamint fenntarthatósága	Ellátási szerződések száma a jelzőrendszeres házi segítségnyújtásban résztvevőkről.
Kockázatok és csökkentésük eszközei	Nem lesz elegendő pénzügyi önerő a megvalósításhoz. Csökkentése: pályázatok folyamatos figyelése.
Szükséges erőforrások	Emberi erőforrás; technikai háttér, pénzügyi feltételek megteremtése.

Intézkedés címe:	A településen a fogyatékkal élők mindennapjainak megkönnyítése
Feltárt probléma (kiinduló értékekkel)	A településen az utcák, terek, intézmények akadálymentesítettsége hiányzik
Célok - Általános megfogalmazás és rövid-, közép- és hosszútávú időegységekre bontásban	Célunk, hogy minél több fogyatékkal élő problémamentesen eljusson az intézményekbe és a szolgáltatásokat igénybe tudja venni.
Tevékenységek (a beavatkozás tartalma) pontokba szedve	Intézmények akadálymentesített állapotának megvalósítása.

Résztvevők és felelős	Polgármester, HEP felelős.
Partnerek	A projektet Európai Unió pályázati forrásból kívánjuk megvalósítani.
Határidő(k) pontokba szedve	2018. december 31.
Eredményességi mutatók és annak dokumentáltsága, forrása (rövid, közép és hosszútávon), valamint fenntarthatósága	Az akadálymentesített intézmények számának növekedése.
Kockázatok és csökkentésük eszközei	Nem lesz elegendő pénzügyi önerő a megvalósításhoz. Csökkentése: pályázatok folyamatos figyelése.
Szükséges erőforrások	Emberi erőforrás; technikai háttér, pénzügyi feltételek megteremtése.

Intézkedés címe:	A településen a fogyatékkal élők foglalkoztatásának segítése
Feltárt probléma (kiinduló értékekkel)	A településen a fogyatékkal élők foglalkoztatása hiányzik.
Célok - Általános megfogalmazás és rövid-, közép- és hosszútávú időegységekre bontásban	Célunk, hogy minél több fogyatékkal élő bevonjuk a munka világába.
Tevékenységek (a beavatkozás tartalma) pontokba szedve	Fogyatékosok bevonása a közfoglalkoztatásba.
Résztvevők és felelős	Polgármester, közfoglalkoztatás-szervező.
Partnerek	A projektet közfoglalkoztatásban kívánjuk megvalósítani.
Határidő(k) pontokba szedve	2018. december 31.
Eredményességi mutatók és annak dokumentáltsága, forrása (rövid, közép és hosszútávon), valamint fenntarthatósága	A közfoglalkoztatásba bevont fogyatékos személyek számának növekedése. Munkaszerződések száma.

Kockázatok és csökkentésük eszközei	Nem lesz elegendő pénzügyi önerő a megvalósításhoz. Fogyatékkal élőkre vonatkozó jogszabályok ismeretének a hiánya; ami pótolható.
Szükséges erőforrások	Emberi erőforrás; technikai háttér, pénzügyi feltételek megteremtése.

Intézkedés címe:	A településen a nők képzettségi szintjének növelése
Feltárt probléma (kiinduló értékekkel)	A településen magas az alacsony iskolai végzettségű nők száma.
Célok - Általános megfogalmazás és rövid-, közép- és hosszútávú időegységekre bontásban	Célunk, hogy a nők iskolai végzettsége növekedjen, mert így könnyebben tudnak elhelyezkedni.
Tevékenységek (a beavatkozás tartalma) pontokba szedve	Tanfolyami képzések szervezése
Résztevők és felelős	Polgármester, HEP felelős
Partnerek	Képző intézmény
Határidő(k) pontokba szedve	2018. június 30.
Eredményességi mutatók és annak dokumentáltsága, forrása (rövid, közép és hosszútávon), valamint fenntarthatósága	Képzési szerződések
Kockázatok és csökkentésük eszközei	Nem lesz elegendő pénzügyi önerő a megvalósításhoz; a képzés gyakorlati helyének biztosítása is kétséges lehet. Az időben elkezdett intézkedés csökkentheti a kockázati tényezőket.
Szükséges erőforrások	Emberi erőforrás; technikai háttér, pénzügyi feltételek megteremtése.

2. Összegző táblázat - A Helyi Esélyegyenlőségi Program Intézkedési Terve (HEP IT)

3. melléklet a 2/2012. (VI. 5.) EMMI rendelethez

	A	B	C	D	E	F	G	H	I	J
Intézkedés sorszáma	Az intézkedés címe, megnevezése	A helyzetelemzés következtetéseiben feltárt esélyegyenlőségi probléma megnevezése	Az intézkedéssel elérni kívánt cél	A célkitűzés összhangja egyéb stratégiai dokumentumokkal	Az intézkedés tartalma	Az intézkedés felelőse	Az intézkedés megvalósításának határideje	Az intézkedés eredményességét mérő indikátor(ok)	Az intézkedés megvalósításához szükséges erőforrások (humán, pénzügyi, technikai)	Az intézkedés eredményeinek fenntarthatósága
I. A mélyszegénységben élők és a romák esélyegyenlősége										
1	Magas munkanélküliség	A településen magas az álláskeresők aránya.	Csökkenjen a munkanélküliek száma a településen	A kistérség foglalkoztatási stratégiájához szorosan kapcsolódik.	A régi iskola épületében asztalos műhely kialakítása, amely kb. 20 fő munkanélkülinek ad munkalehetőséget.	Polgármester	2015.06.30.	20és db munkaszerződ	- emberi erőforrás - technikai háttér - pályázatok figyelése - pénzügyi feltételek megteremtése	Az üzem önfenntartóvá válik.
III. A nők esélyegyenlősége										
1	A nők képzettségi szintjének emelése	A településen magas az alacsony iskolai végzettségű nők száma.	Célunk, hogy a nők magasabb iskolai végzettséget szerezzenek, mert ezzel az elhelyezkedési esélyeik is nőnek.	Ózdi Kistérségi Többcélú Társulás foglalkoztatási stratégiájával egy irányba mutató intézkedés.	Tanfolyami képzések szervezése	Polgármester, HEP felelős	2018.06.30.	Felnőttképzési szerződések száma	Pénzügyi önerő, emberi erőforrás, technikai erőforrás.	Az intézkedés fenntartható.
IV. Az idősek esélyegyenlősége										
1	Magányos idősek helyzete	A község %-a általában egyedül élő és egyedül álló idős ember. Fokozottabban kell rájuk figyelni.	Ne érezzék magukat egyedül amit nem tudtak megcsinálni abban segíteni kell nekik.		Jelzőrendszeres házi segítségnyújtás kidolgozása, létrehozása. Telefonos segítségnyújtás, ehhez telefonközpont szolgálat létrehozása. Önkéntesek bevonása az időskorú lakosság	Polgármester, jegyző		Kérdőíves módszer (helyi adatgyűjtés)	- emberi erőforrás - technikai háttér - pályázatok figyelése - pénzügyi feltételek megteremtése	Hosszú távon az idősek elmagányosodásának megszüntetése. Egy jól működő házi segítségnyújtó rendszer kidolgozása

	A	B	C	D	E	F	G	H	I	J
Intézkedés sorszáma	Az intézkedés címe, megnevezése	A helyzetelemzés következtetéseiben feltárt esélyegyenlőségi probléma megnevezése	Az intézkedéssel elérni kívánt cél	A célkitűzés összhangja egyéb stratégiai dokumentumokkal	Az intézkedés tartalma	Az intézkedés felelőse	Az intézkedés megvalósításának határideje	Az intézkedés eredményességét mérő indikátor(ok)	Az intézkedés megvalósításához szükséges erőforrások (humán, pénzügyi, technikai)	Az intézkedés eredményeinek fenntarthatósága
					"felkarolására".					
V. A fogyatékkal élők esélyegyenlősége										
1	Fogyatékkal élők mindennapjainak megkönnyítése	A települési intézmények, utcák, terek akadálymentesítése hiányzik.	Minél több fogyatékkal élő problémamentesen eljusson az intézményekbe és a szolgáltatásokat igénybe tudja venni.	Az Ózdi Kistérségi Többcélú Társulás szociális stratégiai programjához illeszkedik.	Főleg a helyi polgármesteri hivatal épületének akadálymentesítése.	Polgármester, HEP felelős	2018.12.31.	Az épületet akadálymentes épületnek nyilvánítják.	Emberi erőforrás, technikai háttér, pénzügyi feltételek megteremtése.	Az intézkedés fenntartható lesz, mivel az épület állagába való fizikai beavatkozásról van szó.
2	Fogyatékkal élők foglalkoztatásának segítése	A településen a fogyatékkal élők foglalkoztatása hiányzik.	Fogyatékkal élők bevonása a közfoglalkoztatásba	Az Ózdi Többcélú Kistérségi Társulás szociális stratégiájához való illeszkedés.	Fogyatékkal élő személyek bevonása a közfoglalkoztatásba.	Polgármester, közfoglalkoztatás-szervező	2018.12.31.	A közfoglalkoztatásba bevont fogyatékos személyek száma növekszik. Munkaszerződések száma.	Pénzügyi feltételek, humán erőforrás, technikai háttér.	Az intézkedés fenntartható lesz, ha több lehetőség lesz a fogyatékosok foglalkoztatásának támogatására.

3. Megvalósítás

A megvalósítás előkészítése

Önkormányzatunk az általa fenntartott intézmények vezetői számára feladatul adja és ellenőrzi, a településen működő nem önkormányzati fenntartású intézmények vezetőit pedig partneri viszony során kéri, hogy a Helyi Esélyegyenlőségi Programot valósítsák meg, illetve támogassák.

Önkormányzatunk azt is kéri intézményeitől és partnereitől, hogy vizsgálják meg, és a program elfogadását követően biztosítsák, hogy az intézményük működését érintő, és az esélyegyenlőség szempontjából fontos egyéb közszolgáltatásokat meghatározó stratégiai dokumentumokba és iránymutatásokba épüljenek be és érvényesüljenek az egyenlő bánásmódra és esélyegyenlőségre vonatkozó azon kötelezettségek, melyek az önkormányzat Helyi Esélyegyenlőségi Programjában részletes leírásra kerültek.

Önkormányzatunk elvárja, hogy intézményei a Helyi Esélyegyenlőségi Program Intézkedési Tervében szereplő vállalásokról, az őket érintő konkrét feladatokról intézményi szintű akcióterveket és évente cselekvési ütemterveket készítsenek.

Önkormányzatunk a HEP kidolgozására és megvalósítására, továbbá értékelésére, ellenőrzésére és az ennek során nyert információk visszacsatolására, valamint a programba történő beépítésének garantálására Helyi Esélyegyenlőségi Programért Felelős Fórumot hoz létre és működtet.

A fentiekkel kívánjuk biztosítani, hogy az HEP IT-ben vállalt feladatok településünkön maradéktalanul megvalósuljanak.

A megvalósítás folyamata

A Helyi Esélyegyenlőségi Programban foglaltak végrehajtásának ellenőrzése érdekében HEP Fórumot hozunk létre.

A HEP Fórum feladatai:

- az HEP IT megvalósulásának figyelemmel kísérése, a kötelezettségek teljesítésének nyomon követése, dokumentálása, és mindezekről a település képviselő-testületének rendszeres tájékoztatása,
- annak figyelemmel kísérése, hogy a megelőző időszakban végrehajtott intézkedések elősegítették-e a kitűzött célok megvalósulását, és az ezen tapasztalatok alapján esetleges új beavatkozások meghatározása
- a HEP IT-ben lefektetett célok megvalósulásához szükséges beavatkozások évenkénti felülvizsgálata, a HEP IT aktualizálása,
- az esetleges változások beépítése a HEP IT-be, a módosított HEP IT előkészítése képviselő-testületi döntésre
- az esélyegyenlőséggel összefüggő problémák megvitatása
- a HEP IT és az elért eredmények nyilvánosság elé tárása, kommunikálása

Az esélyegyenlőség fókuszban lévő célcsoportjaihoz és/vagy kiemelt problématerületekre a terület aktorainak részvételével tematikus munkacsoportokat alakítunk az adott területen kitűzött célok megvalósítása érdekében. A munkacsoportok vezetői egyben tagjai az Esélyegyenlőségi Fórumnak is, a munkacsoportok rendszeresen (minimum évente) beszámolnak munkájukról az Esélyegyenlőségi Fórum számára. A munkacsoportok éves munkatervvel rendelkeznek.

A HEP Fórum működése:

A Fórum legalább évente, de szükség esetén ennél gyakrabban ülésezik.

A Fórum működését megfelelően dokumentálja, üléseiről jegyzőkönyv készül.

A Fórum javaslatot tesz az HEP IT megvalósulásáról készített beszámoló elfogadására, vagy átdolgoztatására, valamint szükség szerinti módosítására.

A HEP Fórum egy-egy beavatkozási terület végrehajtására felelőst jelölhet ki tagjai közül, illetve újabb munkacsoportokat hozhat létre.

Monitoring és visszacsatolás

A Helyi Esélyegyenlőségi Program megvalósulását, végrehajtását a HEP Fórum ellenőrzi, és javaslatot készít a HEP szükség szerinti aktualizálására az egyes beavatkozási területek felelőseinek, illetve a létrehozott munkacsoportok beszámolóinak alapján.

Nyilvánosság

A program elfogadását megelőzően, a véleménynyilvánítás lehetőségének biztosítása érdekében nyilvános fórumot hívunk össze.

A véleményformálás lehetőségét biztosítja az Helyi Esélyegyenlőségi Program nyilvánosságra hozatala is, valamint a megvalósítás folyamatát koordináló HEP Fórum első ülésének mihamarabbi összehívása.

A nyilvánosság folyamatos biztosítására legalább évente tájékoztatjuk a program megvalósításában elért eredményekről, a monitoring eredményeiről a település döntéshozóit, tisztségviselőit, az intézményeket és az együttműködő szakmai és társadalmi partnerek képviselőit.

A HEP Fórum által végzett éves monitoring vizsgálatok eredményeit nyilvánosságra hozzuk a személyes adatok védelmének biztosítása mellett. A nyilvánosság biztosítására az önkormányzat honlapja, a helyi média áll rendelkezésre. Az eredményekre felhívjuk a figyelmet az önkormányzat és intézményeinek különböző rendezvényein, beépítjük kiadványainkba, a tolerancia, a befogadás, a hátrányos helyzetűek támogatásának fontosságát igyekszünk megértetni a lakossággal, a támogató szakmai és társadalmi környezet kialakítása érdekében.

Kötelezettségek és felelősség

Az esélyegyenlőséggel összefüggő feladatokért az alábbi személyek/csoportok felelősek:

A Helyi Esélyegyenlőségi Program végrehajtásáért az önkormányzat részéről Csomós Eleménné felel.:

- Az ő feladata és felelőssége a HEP Fórum létrejöttének szervezése, működésének sokoldalú támogatása, az önkormányzat és a HEP Fórum közötti kapcsolat biztosítása.
- Folyamatosan együttműködik a HEP Fórum vezetőjével.
- Felelősségi körébe tartozó, az alábbiakban felsorolt tevékenységeit a HEP Fórum vagy annak valamely munkacsoportjának bevonásával és támogatásával végzi. Így
 - o Felel azért, hogy a település minden lakója és az érintett szakmai és társadalmi partnerek számára elérhető legyen a Helyi Esélyegyenlőségi Program.
 - o Figyelemmel kíséri azt, hogy az önkormányzat döntéshozói, tisztségviselői és intézményeinek dolgozói megismerik és követik a HEP-ben foglaltakat.
 - o Támogatnia kell, hogy az önkormányzat, illetve intézményeinek vezetői minden ponton megkapják a szükséges felkészítést és segítséget a HEP végrehajtásához.
 - o Kötelessége az egyenlő bánásmód elvét sértő esetekben megtennie a szükséges lépéseket, vizsgálatot kezdeményezni, és a jogsértés következményeinek elhárításáról intézkedni

A HEP Fórum vezetőjének feladata és felelőssége:

- a HEP IT megvalósításának koordinálása (a HEP IT-ben érintett felek tevékenységének összehangolása, instruálása),
- a HEP IT végrehajtásának nyomon követése,
- az esélyegyenlőség sérülésére vonatkozó esetleges panaszok kivizsgálása az önkormányzat felelősével közösen
- a HEP Fórum összehívása és működtetése.

A település vezetése, az önkormányzat tisztségviselői és a települési intézmények vezetői

- felelősek azért, hogy ismerjék az egyenlő bánásmódra és esélyegyenlőségre vonatkozó jogi előírásokat, biztosítsák a diszkriminációmentes intézményi szolgáltatásokat, a befogadó és toleráns légkört, és megragadjanak minden alkalmat, hogy az esélyegyenlőséggel kapcsolatos ismereteiket bővítsék képzésen, egyéb programon részt vegyenek.
- Felelősségük továbbá, hogy ismerjék a HEP IT-ben foglaltakat és közreműködjenek annak megvalósításában.
- Az esélyegyenlőség sérülése esetén hivatalosan jelezzék azt a HEP IT kijelölt irányítóinak.
- Az önkormányzati intézmények vezetői intézményi akciótervben gondoskodjanak az Esélyegyenlőségi Programban foglaltaknak az intézményükben történő maradéktalan érvényesüléséről.

Minden, az önkormányzattal és annak intézményeivel szerződéses viszonyban álló, számukra szolgáltatást nyújtó fél felelőssége, hogy megismerje a HEP IT-t, magára nézve kötelezőként kövesse azt, és megfeleljen az elvárásainak, amelyre vonatkozó passzust a jövőben bele kell foglalni a szerződésbe. Szükséges továbbá, hogy a jogszabály által előírt feladat-megosztás, együttműködési kötelezettség alapján a települési önkormányzattal kapcsolatban álló szereplők ismerjék a HEP-ot, annak megvalósításában aktív szerepet vállaljanak. (Ld. pl. a köznevelési intézmények fenntartása és működtetése.)

Érvényesülés, módosítás

Amennyiben a kétévente előírt – de ennél gyakrabban, pl. évente is elvégezhető - felülvizsgálat során kiderül, hogy a HEP IT-ben vállalt célokat nem sikerül teljesíteni, a HEP Fórum 30 napon belül jelentést kér a beavatkozási terület felelősétől, amelyben bemutatja az indikátorok teljesülése elmaradásának okait, és a beavatkozási tevékenységek korrekciójára, kiegészítésére vonatkozó intézkedési tervjavaslatát annak érdekében, hogy a célok teljesíthetők legyenek. A HEP Fórum a beszámolót a benyújtástól számított 30 napon belül megtárgyalja és javaslatot tesz az önkormányzat képviselőtestületének a szükséges intézkedésekre.

A program szándékos mulasztásból fakadó nem teljesülése esetén az HEP IT végrehajtásáért felelős személy intézkedik a felelős(ök) meghatározásáról, és – szükség esetén – felelősségre vonásáról.

Az egyenlő bánásmód elvét sértő esetekben az HEP IT végrehajtásáért felelős személy megteszi a szükséges lépéseket, vizsgálatot kezdeményez, és intézkedik a jogsértés következményeinek elhárításáról.

Az HEP IT-t mindenképp módosítani szükséges, ha megállapításaiban lényeges változás következik be, illetve amennyiben a tervezett beavatkozások nem elegendő módon járulnak hozzá a kitzűzött célok megvalósításához.


4. Elfogadás módja és dátuma

I. A Csernely község Helyi Esélyegyenlőségi Programjának szakmai és társadalmi vitája megtörtént. Az itt született észrevételeket a megvitatást követően a HEP Intézkedési Tervébe be

III. Ezt követően Csernely község képviselő-testülete a Helyi Esélyegyenlőségi Programot (melynek része az Intézkedési Terv) megvitatta és az 53/2013.(VI.26.) KT számú határozatával elfogadta.

Csernely, 2013. június 26.




Vincze Tamás
polgármester

KIVONAT

Készült: Csernely Községi Önkormányzat Képviselő-testületének 2013. június 26. napján 15:00 órától megtartott ülésének jegyzőkönyvéből.

Csernely Községi Önkormányzat Képviselő-testülete 5 igen szavazattal, ellenszavazat és tartózkodás nélkül az alábbi határozatot hozta:

Csernely Községi Önkormányzat

Képviselő-testületének

53/2013. (VI. 26.) KT.

HATÁROZATA

A Helyi Esélyegyenlőségi Program elfogadása

Csernely Községi Önkormányzat Képviselő-testülete a Csernely Községi Önkormányzat Helyi Esélyegyenlőségi Programját –mely a jegyzőkönyv mellékletét képezi-megtárgyalta.

Csernely Községi Önkormányzat Képviselő-testülete Csernely Községi Önkormányzat Helyi Esélyegyenlőségi Programját jóváhagyta.

A Képviselő-testület a Polgármester útján utasítja az Esélyegyenlőségi Programért felelős fórum elnökét, hogy a Helyi Esélyegyenlőségi Programban foglaltak megvalósítása érdekében a szükséges intézkedések megtételére, valamint a Helyi Esélyegyenlőségi Program weblapon történő megjelentetésére és a Türr István Képző-és Kutató Intézet részére történő megküldésére.

Felelős: Helyi Esélyegyenlőségi Programért felelős fórum elnöke

Határidő: azonnal

K. m. f.


Vincze Tamás sk.

Polgármester

Dr. Tóth Rita sk.

Jegyző

A kiadmány hitelül:



Pénzügyi főmunkatárs



Helyi Esélyegyenlőségi Program Felülvizsgálata

CSERNELY Község Önkormányzata



Türr István Képző és Kutató Intézet
Cím: 1054 Budapest, Széchenyi u. 14.
Telefon:06-1-882-3454
email: ugyfelszolgalat@tkki.hu
web: www.tkki.hu
Felnőttképzési nyilvántartási szám: 01-0790-04
Intézményi akkreditációs lajstromszám: AL 0008



MAGARY
PROGRAM



MAGYARORSZÁG MEGÚJUL



A projekt az Európai Unió támogatásával,
az Európai Szociális Alap
társfinanszírozásával valósul meg.

Tartalom

Helyi Esélyegyenlőségi Program (HEP).....	2
A település bemutatása.....	3
Célok.....	3
A Helyi Esélyegyenlőségi Program Helyzetelemzése (HEP HE).....	3
1. Jogszabályi háttér bemutatása.....	3
2. Stratégiai környezet bemutatása.....	8
3. A mélyszegénységben élők és a romák helyzete, esélyegyenlősége.....	15
4. A gyermekek helyzete, esélyegyenlősége, gyermekszegénység.....	38
5. A nők helyzete, esélyegyenlősége.....	51
6. Az idősek helyzete, esélyegyenlősége.....	56
7. A fogyatékkal élők helyzete, esélyegyenlősége.....	60
8. Helyi partnerség, lakossági önszerveződések, civil szervezetek és for-profit szereplők társadalmi felelősségvállalása.....	62
9. A helyi esélyegyenlőségi program nyilvánossága.....	62
A Helyi Esélyegyenlőségi Program Intézkedési Terve (HEP IT).....	63
1. A HEP IT részletei.....	63
Az intézkedési területek részletes kifejtése.....	63
2. Összegző táblázat - A Helyi Esélyegyenlőségi Program Intézkedési Terve (HEP IT).....	65
3. Megvalósítás.....	67
A megvalósítás folyamata.....	67
Monitoring és visszacsatolás.....	68
Érvényesülés, módosítás.....	69
4. Elfogadás módja és dátuma.....	70

Helyi Esélyegyenlőségi Program (HEP)

A település bemutatása

A 2013.évi HEP elkészülése óta ebben nincs változás.

Célok

A 2013.évi HEP elkészülése óta ebben nincs változás.

A Helyi Esélyegyenlőségi Program Helyzetelemzése (HEP HE)

1. Jogszabályi háttér bemutatása

1.1 A program készítését előíró jogszabályi környezet rövid bemutatása

Jelentős elemként említhető a szociális igazgatásról és szociális ellátásokról szóló 1993. évi III. törvény nagymértékű változása.

A törvénymódosítás értelmében 2014. január 1-jétől az átmeneti segély, a temetési segély és a rendkívüli gyermekvédelmi támogatás önálló ellátási formaként megszűnik, és önkormányzati segéllyé olvad össze. A törvény felhatalmazása szerint a települési önkormányzatnak legkésőbb 2013. december 31- éig kellett megalkotnia az önkormányzati segély megállapításának, kifizetésének, folyósításának valamint felhasználása ellenőrzésének szabályairól szóló rendeletét.

Az **önkormányzati segély** esetén az ellátás megállapításánál figyelembe vehető, egy főre számított havi családi jövedelemhatárt az önkormányzat rendeletében úgy kellett szabályozni, hogy az nem lehet alacsonyabb az öregségi nyugdíj mindenkori legkisebb összegének 130%-ánál (37.050.-Ft). (2013. évben az öregségi nyugdíj mindenkori legkisebb összege 28.500.-Ft). Ettől eltérően a megállapított jogosultsági értékhatár magasabb: család esetén 150% (42.750.-Ft), illetve egyedülálló személy esetén 200 % (57.000.-Ft) és gyermekét egyedül nevelő személy esetén 175 % (49.875.-Ft).

Önkormányzati segélyt a települési önkormányzat a rendkívüli élethelyzetbe került személyeknek adhat.

A gyermekek védelméről és a gyámügyi igazgatásról szóló 1997. évi XXXI. törvény is jelentős mértékben változott. A korábban a közoktatásról szóló törvényből a hátrányos és halmozottan hátrányos helyzet tényének megállapítása a Gyvt. szabályozása értelmében 2013. szeptember 1. napjától a jegyző feladata. **Hátrányos helyzetű** az a rendszeres gyermekvédelmi kedvezményre jogosult gyermek és nagykorúvá vált gyermek, aki esetében 3 körülményből (szülők alacsony iskolázottsága, alacsony foglalkoztatottsága, illetve a gyermek elégtelen lakókörnyezete) legalább 1 fennáll, halmozottan hátrányos helyzet megállapításához pedig a fenti 3 körülményből legalább kettőnek kell fennállnia. A hátrányos, halmozottan hátrányos helyzet megállapítása a gyermekek részére a köznevelés területén kedvezményeket, támogatásokat, jogosultságokat biztosít.

A pénzbeli és természetbeni szociális ellátások rendszere 2015. március 1-től jelentős mértékben átalakult.

Az állam és az önkormányzat segélyezéssel kapcsolatos feladatai élesen elválasztásra kerülnek.

A helyi önkormányzatok felelőssége növekszik a helyi közösség szociális biztonságának erősítésében, a szociális segélyek biztosításában.

A kötelezően nyújtandó ellátásokat 2015. március 1-től a járási hivatalok állapítják meg. Ezek az ellátások a következők:

- aktív korúak ellátása,
- időskorúak járadéka,
- ápolási díj (alapösszegű, emelt összegű és kiemelt ápolási díj),
- közgyógyellátás (alanyi és normatív formák),
- egészségügyi szolgáltatásra való jogosultság.

A hatáskörváltás tehát az aktív korúak ellátását érinti, a felsorolt többi ellátást az eddigiekben is a járási hivatalok állapították meg.

Egyéb támogatás biztosításáról a települési önkormányzatok döntenek. Az önkormányzatok által nyújtható támogatás neve egységesen települési támogatás lesz, amelynek jogosultsági feltételeit, típusait az önkormányzatok határozhatják meg.

AZ EGYES ELLÁTÁSOKAT ÉRINTŐ VÁLTOZÁSOK:

I. Aktív korúak ellátása

(jogszabályi háttér: 1993. évi III. törvény a szociális igazgatásról és szociális ellátásokról (a továbbiakban: Szt.), 33.§-37/C.§, az átmeneti rendelkezések vonatkozásában: 134.§, 134/B.§)

Az aktív korúak ellátása az aktív korú, nem foglalkoztatott személyeknek nyújtott ellátás, amely olyan személyeknek állapítható meg, akiknek a családjában az egy fogyasztási egységre jutó jövedelem az öregségi nyugdíjminimum 90%-a (25 650 Ft) alatt van, és a családnak nincs a törvényi értékhatárt meghaladó vagyona. Az aktív korúak ellátása keretében kétféle támogatás állapítható meg, a foglalkoztatást helyettesítő támogatás, valamint a rendszeres szociális segély helyébe lépő egészségkárosodási és gyermekfelügyeleti támogatás.

A jelenleg jegyzői hatáskörben lévő aktív korúak ellátásának megállapítása 2015. március 1-től **a járási hivatal hatáskörébe kerül**. Ettől az időponttól kezdődően az ellátással kapcsolatos ügyek intézésére a járási hivatal jogosult. A kérelmeket továbbra is be lehet nyújtani a polgármesteri hivataloknál, amelyek azt továbbbítják a járási hivatalok részére.

Az aktív korúak ellátása keretében megállapítható ellátástípusok és az ellátásra jogosultak körei esetenként változni fognak.

I.1. A foglalkoztatást helyettesítő támogatás szabályaiban nem várható változás azon kívül, hogy a támogatást a járási hivatal fogja megállapítani.

A támogatás havi összege – 2014-hez hasonlóan – 22 800 Ft.

I.2. Rendszeres szociális segély nevű ellátás 2015. március 1-től megszűnik. A korábban erre a támogatásra jogosult személyek más ellátásokra szerezhetnek jogosultságot.

Az új rendszer bevezetésének lépései a következők:

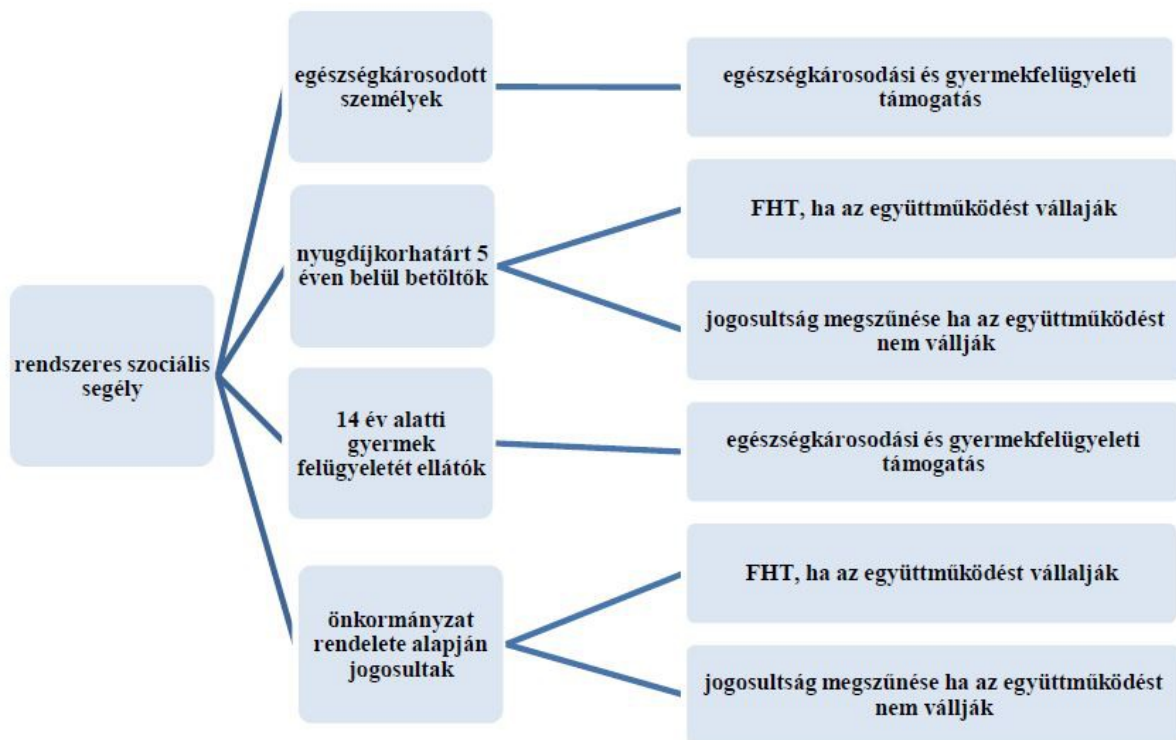
■ A jelenleg rendszeres szociális segélyre jogosult személyek ellátásra való jogosultságát a jegyző 2015. január 1. és 2015. február 28. között felülvizsgálja.

■ A felülvizsgálat eredményeként a jegyző határozatban megállapítja, hogy az ügyfél 2015. március 1-től milyen ellátásra lesz jogosult.

■ Automatikusan, **az új egészségkárosodási és gyermekfelügyeleti támogatásra** lesznek jogosultak azok a személyek, akik azért jogosultak rendszeres szociális segélyre, mert egészségkárosodottnak minősülnek, vagy 14 év alatti gyermekük felügyeletét másképp biztosítani nem tudják.

■ Ha vállalják a foglalkoztatást helyettesítő támogatáshoz kapcsolódó együttműködési kötelezettséget (álláskeresőként való nyilvántartásba vétel, együttműködés a munkaügyi központtal), akkor **foglalkoztatást helyettesítő támogatást** kaphatnak a nyugdíjkorhatárt 5 éven belül betöltők, és azok, akik az önkormányzat rendeletében meghatározott feltételek alapján jogosultak jelenleg rendszeres szociális segélyre.

■ Ha a nyugdíjkorhatárt 5 éven belül betöltő vagy az önkormányzat rendeletében meghatározott feltételek alapján rendszeres szociális segélyre jogosult személy az együttműködést nem vállalja, akkor az aktív korúak ellátására való jogosultságát meg kell szüntetni.



Az újonnan bevezetendő **egészségkárosodási és gyermekfelügyeleti támogatás (EGYT) összegét** a rendszeres szociális segély összegére vonatkozó szabályok alapján kell majd kiszámítani, egyedül a családi jövedelemhatár összege változik:

Az EGYT havi összege a családi jövedelemhatár összegének és a jogosult családja havi összjövedelmének különbözete, de nem haladhatja meg nettó közfoglalkoztatási bér 90%-át. (A nettó közfoglalkoztatási bér 90%-a, tehát az EGYT maximuma 2015. évben 46 662 Ft.)

A családi jövedelemhatár összege megegyezik a család fogyasztási egységeihez tartozó arányszámok összegének és az öregségi nyugdíj mindenkori legkisebb összege 92%-ának szorzatával. (2015. február 28-ig az önm. 90%-áig kellett kiegészíteni a család jövedelmét. Az új szabályok szerint egy egyedülálló személy esetében a családi jövedelemhatár összege 26 220 Ft, mert a fogyasztási egység arányszáma:1, az önm. 92%-a: 26 220 Ft.)

Az Szt. 2015. február 28-ig hatályos 37/A. § (1) bekezdés alapján rendszeres szociális segély akkor állapítható meg és akkor folyósítható – kivéve az egészségkárosodásuk okán ellátásban részesülő személyeket – ha a személy nyilatkozatában vállalja az együttműködési kötelezettséget a települési önkormányzat által erre kijelölt szervvel. Az Szt. alapján az együttműködés intézményi feltételeiről a települési önkormányzat elsősorban a családsegítő szolgálat útján gondoskodik.

A rendszeres szociális segély ellátórendszerből történő kivezetésével megszűnik a családsegítés szerepe az aktív korúak ellátásában részesülők együttműködési kötelezettségének biztosításában. Az egészségkárosodási és gyermekfelügyeleti támogatásra jogosult ellátotti kör részére speciális élethelyzetük miatt nem került előírásra együttműködési kötelezettség. A foglalkoztatást helyettesítő támogatásban részesülő személyek pedig az állami foglalkoztatási szervvel kötelesek együttműködni.

II. Lakásfenntartási támogatás

(jogszabályi háttér az átmeneti rendelkezésekre: Szt. 134/C.§ (1)-(2) bekezdés)

A lakásfenntartási támogatás szabályai 2015. március 1-étől kikerülnek a szociális törvényből. Ettől az időponttól kezdődően a támogatás ebben a formában nem állapítható meg a kérelmezők részére.

Lakásfenntartási támogatás iránti kérelmet utoljára 2015. február 28-án lehet benyújtani.

Azoknak az ügyfeleknek a jogosultsága, akik 2015. március 1. előtt kérelmezték a lakásfenntartási támogatást, a következőképpen alakul:

- Ha az ellátásra való jogosultságot 2014. december 31-ig megállapították, akkor az ügyfél a korábbi szabályoknak megfelelően egy év időtartamra jogosult a lakásfenntartási támogatásra.
- Ha a hatóság 2015. január 1-ét követően dönt a támogatásra való jogosultságról, akkor a lakásfenntartási támogatást csak 2015. február 28-ig lehet biztosítani.

Az önkormányzatok a települési támogatás keretében biztosíthatnak támogatást a lakhatáshoz kapcsolódó rendszeres kiadások viseléséhez.

III. Adósságkezelési szolgáltatás

(jogsabályi háttér az átmeneti rendelkezésekre: Szt. 134/C.§ (4) bekezdés)

Az adósságkezelési szolgáltatás szabályai 2015. március 1-étől kikerülnek a szociális törvényből. Ettől az időponttól kezdődően a támogatás ebben a formában nem állapítható meg a kérelmezők részére.

Azoknak az ügyfeleknek a jogosultsága, akik részére 2015. március 1. előtt került megállapításra az adósságkezelési szolgáltatás, a szolgáltatást a korábbi szabályok alapján kell nyújtani.

Az önkormányzatok a települési támogatás keretében biztosíthatnak támogatást a lakhatási kiadásokhoz kapcsolódó hátralékot felhalmozó személyek számára.

IV. Méltányossági közgyógyellátás

(jogsabályi háttér az átmeneti rendelkezésekre: Szt. 134/C.§ (3) bekezdés)

A méltányossági közgyógyellátás szabályai 2015. március 1-től kikerülnek a szociális törvényből, ettől az időponttól kezdődően biztosítása nem lesz kötelező.

Méltányossági közgyógyellátás iránti kérelmet utoljára 2015. február 28-án lehet benyújtani.

A korábban hatályos szabályokat kell alkalmazni, tehát az ellátásra való jogosultság egy éves időtartamban fennáll az alábbi esetekben:

- Ha az ellátásra való jogosultságot 2015. március 1-jét megelőzően megállapították, vagy
- Ha az ellátásra való jogosultság megállapítása iránti eljárás 2015. február 28-án folyamatban van.

Az önkormányzatok a települési támogatás keretében biztosíthatnak támogatást a gyógyszerkiadások viseléséhez.

V. Méltányossági ápolási díj

Az ellátás biztosítása az települési önkormányzatok számára jelenleg sem kötelező.

A méltányossági ápolási díj szabályai 2015. március 1-jétől kikerülnek a szociális törvényből.

A 2015. március 1-ét megelőzően megállapított ellátások az önkormányzat mérlegelésétől függően biztosíthatóak 2015. március 1-jét követően, települési támogatás formájában.

Az önkormányzatok a települési támogatás keretében ellátást biztosíthatnak a 18. életévét betöltött tartósan beteg személy ápolását, gondozását végző hozzátartozók részére.

VI. Önkormányzati segély

(jogsabályi háttér: Szt. 45.§)

Az önkormányzatok által biztosított ellátás neve 2015. március 1-jétől egységesen települési támogatás lesz.

E támogatás keretében az önkormányzatok az általuk támogatandónak ítélt, rendeletükben szabályozott élethelyzetekre nyújthatnak támogatást. Az önkormányzat kötelezettsége abban áll, hogy a települési támogatásról rendeletet alkosson. Annak eldöntése, hogy e támogatás keretében milyen célokra, mely feltételek teljesülése esetén milyen összegű támogatást nyújt, teljes mértékben az önkormányzat mérlegelési jogkörébe tartozik.

Az Szt. által szabott egyetlen kötelezettség az, hogy a képviselő-testület a létfenntartást veszélyeztető rendkívüli élethelyzetbe került, valamint az időszakosan vagy tartósan létfenntartási gonddal küzdő személyek részére rendkívüli települési támogatást köteles nyújtani. A létfenntartást veszélyeztető élethelyzet, a létfenntartási gond meghatározása az önkormányzat jogosultsága, hasonlóan az ilyen helyzetekben nyújtandó támogatás összegének meghatározásához.

Az Szt. a települési támogatás keretében biztosítandó juttatások körét példálózóan sorolja fel: Települési támogatás keretében nyújtható támogatás különösen

- a) a lakhatáshoz kapcsolódó rendszeres kiadások viseléséhez,
- b) a 18. életévét betöltött tartósan beteg hozzátartozójának az ápolását, gondozását végző személy részére,
- c) a gyógyszer-kiadások viseléséhez,
- d) a lakhatási kiadásokhoz kapcsolódó hátralékot felhalmozó személyek részére.

Az Szt. szabályozása szerint a lakhatáshoz kapcsolódó rendszeres kiadások viseléséhez nyújtott települési támogatást más jogszabály alkalmazásában lakásfenntartási támogatásnak kell tekinteni. 5

A települési önkormányzat képviselő-testületének a települési támogatás megállapításának, kifizetésének, folyósításának, valamint felhasználása ellenőrzésének szabályairól szóló rendeletét legkésőbb 2015. február 28-ig kell megalkotnia.

1. A szociális igazgatásról és szociális ellátásokról szóló 1993. évi III. törvény (a továbbiakban: Szt.) szociális szolgáltatásokat érintő módosítások

- Az intézményi térítési díj szabályainak változása
- A támogatott lakhatás szabályainak módosítása
- Belépési hozzájárulás bevezetése a tartós bentlakást nyújtó szociális intézményekben
- Az intézményi jogviszony megszüntetésére vonatkozó szabályok módosítása
- A területi lefedettséget figyelembevevő finanszírozási rendszerbe történő befogadás szabályainak módosítása
- Családsegítés és gyermekjóléti szolgáltatás működésének racionalizálása
- Lakóotthoni átalakulás kötelezettségének hatályon kívül helyezése
- Támogatott lakhatás célcsoportjainak változása
- Térítési díj visszamenőleges megállapítása kivételes esetben
- Jogorvoslati rend pontosítása
- A falu és tanyagondnoki szolgáltatás egyes szabályainak módosítása
- A 150 fős korlátra vonatkozó szabályok
- Egyházi kiegészítő támogatás megtérítésére vonatkozó szabály pontosítása
- Jelzálogjog bejegyzés szabályának pontosítása

2. Az Szt.-hez kapcsolódó kormányrendeletek legfontosabb változásai

- A szociális, gyermekjóléti és gyermekvédelmi szolgáltatók, intézmények ágazati azonosítójáról és országos nyilvántartásáról szóló 226/2006. (XI. 20.) Korm. rendelet módosításai
- A szociális, gyermekjóléti és gyermekvédelmi szolgáltatók, intézmények és hálózatok hatósági nyilvántartásáról és ellenőrzéséről
- A személyes gondoskodást nyújtó szociális ellátások térítési díjáról szóló 29/1993. (II.17.) Korm. rendelet módosításai
- A támogató szolgáltatás és a közösségi ellátások finanszírozásának rendjéről szóló 191/2008. (VII. 30.) Korm. rendelet módosításai
- Az egyházi és nem állami fenntartású szociális, gyermekjóléti és gyermekvédelmi szolgáltatók, intézmények és hálózatok állami támogatásáról szóló 489/2013. (XII. 18.) Korm.
- A Nemzeti Rehabilitációs és Szociális Hivatalról, valamint a szakmai irányítása alá tartozó rehabilitációs szakigazgatási szervek feladat - és hatásköréről szóló 95/2012. (V. 15.) Korm. rendelet módosításai

3. Az Szt.-hez kapcsolódó miniszteri rendeletek legfontosabb változásai

- A személyes gondoskodást nyújtó szociális ellátások igénybevételéről szóló 9/1999. (XI.24.) SZCSM rendelet módosításai. A személyes gondoskodást nyújtó szociális intézmények szakmai feladatairól és működésük feltételeiről szóló 1/2000. (I. 7.) SZCSM rendelet módosításai
- A gondozási szükséglet, valamint az egészségi állapoton alapuló szociális rászorultság vizsgálatának és igazolásának részletes szabályairól szóló 36/2007. (XII. 22.) SZMM rendelet módosítása

1.2 Az esélyegyenlőségi célcsoportokat érintő helyi szabályozás rövid bemutatása.

Csernely Község Önkormányzata 2015. februárban módosította a szociális igazgatásról és szociális ellátásokról szóló 1993. évi III. törvény helyi végrehajtási szabályairól szóló 22/2006. (XII.14.) önkormányzati rendeletet. Az új rendeletalkotásra a szociális törvény változása miatt volt szükség. Az önkormányzat rendkívüli települési támogatást állapíthat meg az arra rászoruló személynek.

A település vonatkozásában a legfontosabb változás az, hogy a Képviselő-testület a polgármesterre ruházza át a rendkívüli települési támogatással kapcsolatos hatáskörét.

A rendkívüli települési támogatás megállapításának feltételei:

- ✦ létfenntartást veszélyeztető élethelyzet (betegség, haláleset, elemi kár, gyermek fogadásának előkészítése, a gyermek családba való visszakerülésének elősegítése)
- ✦ a családban az egy főre eső jövedelem nem haladja meg az öregségi nyugdíj mindenkori legkisebb összegének 130%-át

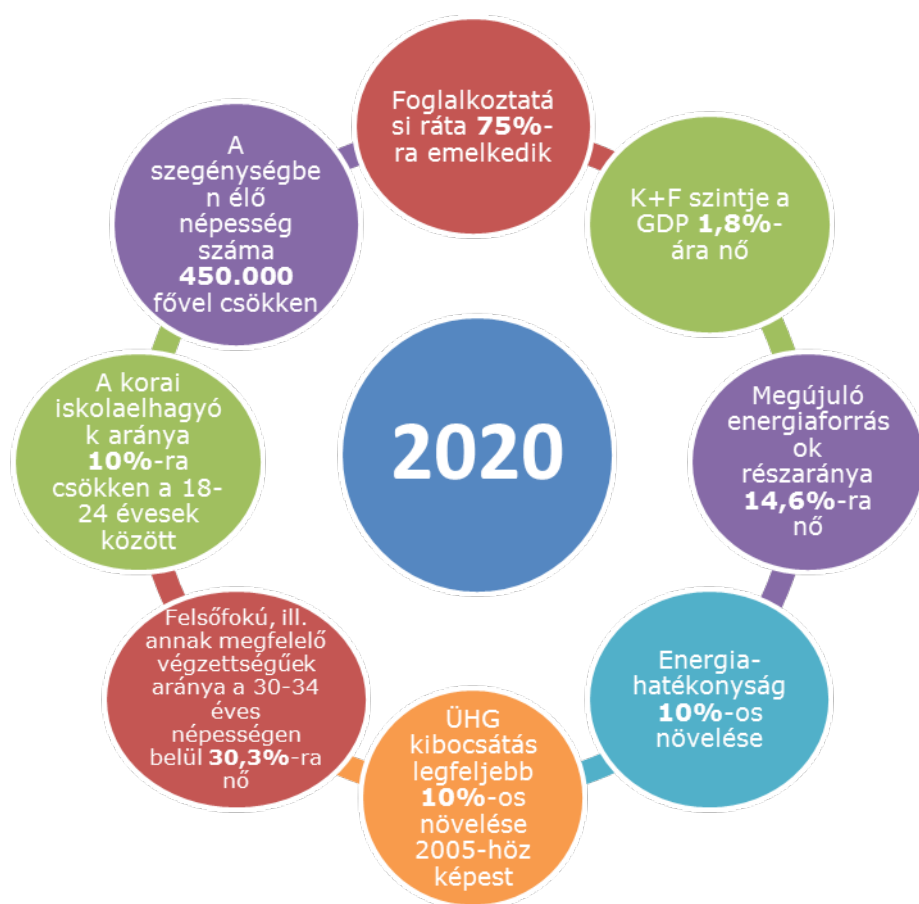
Egyéb szabályozások:

- ✦ a rendkívüli települési támogatás alkalmanként és havi rendszerességgel adható
- ✦ összege alkalmanként legalább 3.000.-Ft, de legfeljebb 10.000.-Ft
- ✦ támogatás havi rendszerességgel legfeljebb havi 5.000.- Ft összegben, három hónapra állapítható meg
- ✦ rendkívüli települési támogatás egy naptári évben együttesen 3 alkalommal állapítható meg
- ✦ rendkívüli települési támogatás temetési költségekhez való hozzájárulás formájában is nyújtható: ebben az esetben a családban az egy főre számított családi jövedelemhatár nem haladhatja meg az öregségi nyugdíj legkisebb összegének a 300%-át

2. Stratégiai környezet bemutatása

A 2014-2020 közötti időszakban jelentős uniós forrás áll Magyarország rendelkezésére. A korábbi hét éves periódushoz képest – melynek a legfőbb célja a leszakadt régiók felzárkóztatása volt – a most induló ciklusban az EU más célkitűzéseket vállalt. Ezeket 11 pontban foglalta össze. Az összes tagállamnak a 11 célhoz kell igazítania saját fejlesztési terveit, így mind a 28 ország egy irányba fejlődik majd tovább.

Magyarország a következő hét éves időszakban összesen 7480 milliárd forintot használhat fel. Az összes forrás 60%-át a Gazdaságfejlesztésre fordíthatjuk majd, melynek részét képezi a foglalkoztatottság elősegítése is. Az előző időszakhoz képest másfélszer több forrás jut majd munkahelyteremtésre, háromszor több a kutatás-fejlesztésre és innovációra, energiahatékonyságra és az infokommunikációs szektor fejlesztésére pedig a korábbi dupláját használhatjuk fel. A teljes pénzügyi keret legalább 15 százalékát közvetlenül a kis- és középvállalkozások megerősítésére fordítják majd, és a pályázati rendszerben is több változásra számíthatunk.



A 2007-2013 és a 2014-2020-as tervezési időszak összehasonlítása

	2007-2013	2014-2020
Uniósi tervezési keretek	-Strukturális alapok és vidékfejlesztés elkülönül -Tagállami szintű keretdokumentum (Nemzeti Stratégiai Referenciakeret, NSRK)	•Integrált tervezés:Közös Stratégiai Keret (5 alap egységes keretben) uniós szinten •Tagállami szintű keretek (Partnerségi Megállapodás)
Tematikus súlypontok	- 15 OP	• 9 OP, célzottabb tervezés uniós és hazai szinten (11 tematikus cél, EU 2020)
Prioritások	-Gazdaságfejlesztés: 24% -Foglalkoztatás mint szociális kérdés	• gazdaságfejlesztés: 60% • Foglalkoztatás a gazdasági fejlesztés része
Intézményrendszer	-Központi irányítás (NFÜ) -Regionális dekoncentráció (RFÜ)	• központi koordinációval (ME) működő decentralizált intézményrendszer (IH-k a szakpolitikáért felelős tárcáknál) • valós térségi decentralizáció (megyei szinten)
Eljárásrendek, támogatási formák	-Komoly adminisztratív kötelezettségek, -2010-től racionalizáció, egyszerűsítések -Pályázatok vissza nem térítendő támogatással -Kombinált mikro-hitel	• egyszerűbb eljárásrendek, központi koordinációval •Vissza nem térítendő támogatások mellett nagyobb teret kapnak a pénzügyi eszközök •A pénzügyi eszközök teszik ki a teljes összeg 10%-át • közsféra ne pályázzon: szakmailag kijelölt fejlesztések, ismert programozható forráskeretek • nyílt pályázatok mellett optimalizált projekt-kiválasztási eljárások

2014-2020 időszak Operatív programok:

Gazdaságfejlesztési és Innovációs OP (GINOP)
Versenyképes Közép-Magyarország OP (VEKOP)
Terület és Településfejlesztési OP (TOP)
Intelligens Közlekedésfejlesztési OP (IKOP)
Környezet és Energetikai Hatékonyság OP (KEHOP)
Emberi Erőforrás Fejlesztési OP (EFOP)
Koordinációs OP (KOP)
„Vidékfejlesztés, halászat” OP

2.1 Kapcsolódás helyi stratégiai és települési önkormányzati dokumentumokkal, koncepciókkal, programokkal

A 2013.évi HEP elkészülése óta ebben nincs változás.

2.2 A helyi esélyegyenlőségi program térségi, társulási kapcsolódásainak bemutatása

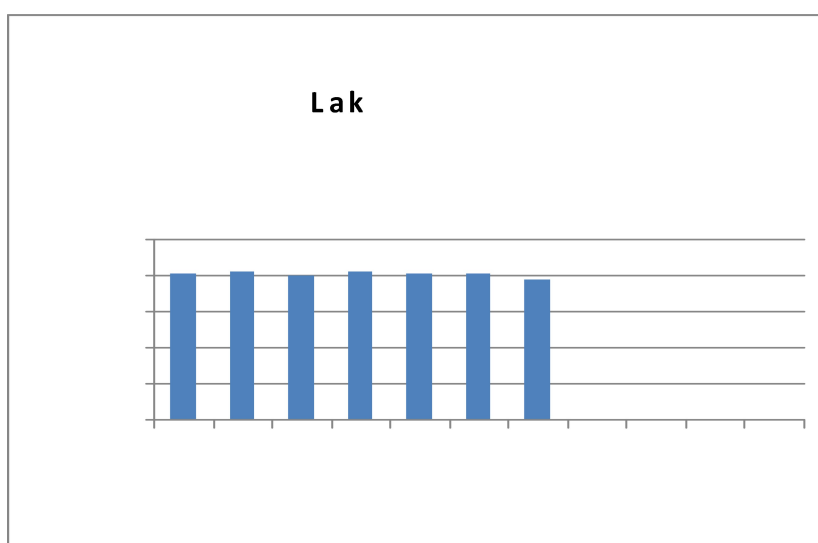
Csernely Községi Önkormányzat Képviselő-testülete 2014. novemberében hozott határozatával csatlakozott a Nekézseny Közös Önkormányzati Hivatalhoz 2015. január hónap 1. napjától. A Közös Hivatal települései az alábbiak: Nekézseny, Csokvaomány, Csernely, Lénárdaróc, Bükkmogyorósd.

2.3 A települési önkormányzat rendelkezésére álló, az esélyegyenlőség szempontjából releváns adatok, kutatások áttekintése, adathiányok kimutatása

1. számú táblázat - Lakónépesség sz

	Fő	Változás
2007	815	
2008	819	100%
2009	802	98%
2010	827	103%
2011	806	97%
2012	806	100%
2013	773	96%

Forrás: TeIR, KSH-TSTART

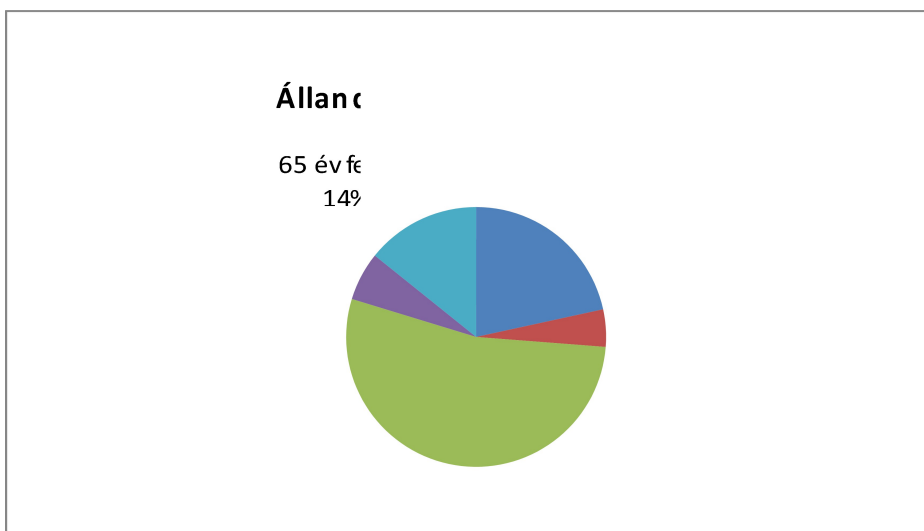
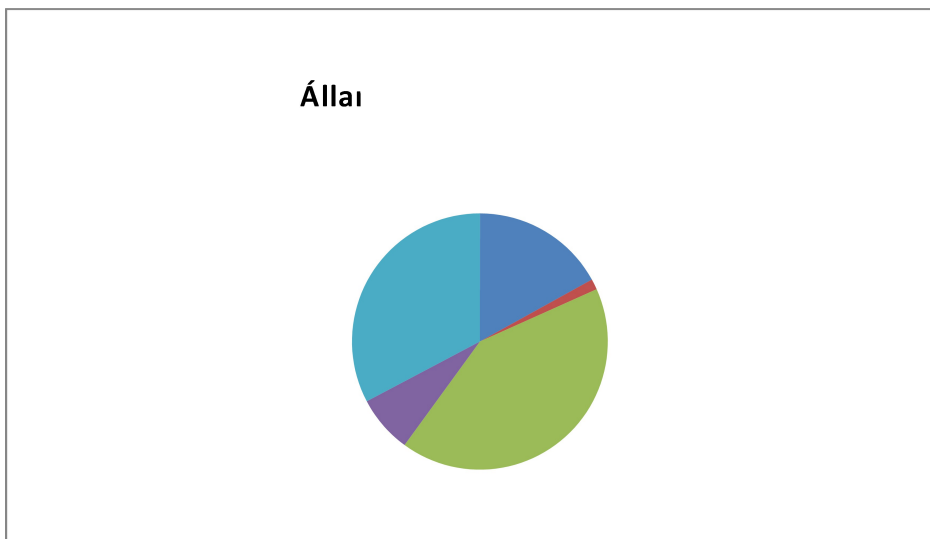


A táblázat adatai azt mutatják, hogy a település lakónépessége folyamatosan csökken.

2. számú táblázat - Állandó népesség

	fő			%	
	nők	férfiak	összesen	nők	férfiak
nő	401	405	806	50%	50%
0-2 évesek			30		
0-14 éves	62	89	151	41%	59%
15-17 éves	5	18	23	22%	78%
18-59 éves	153	219	372	41%	59%
60-64 éves	27	25	52	52%	48%
65 év feletti	120	58	178	67%	33%

Forrás: TeIR, KSH-TSTAR

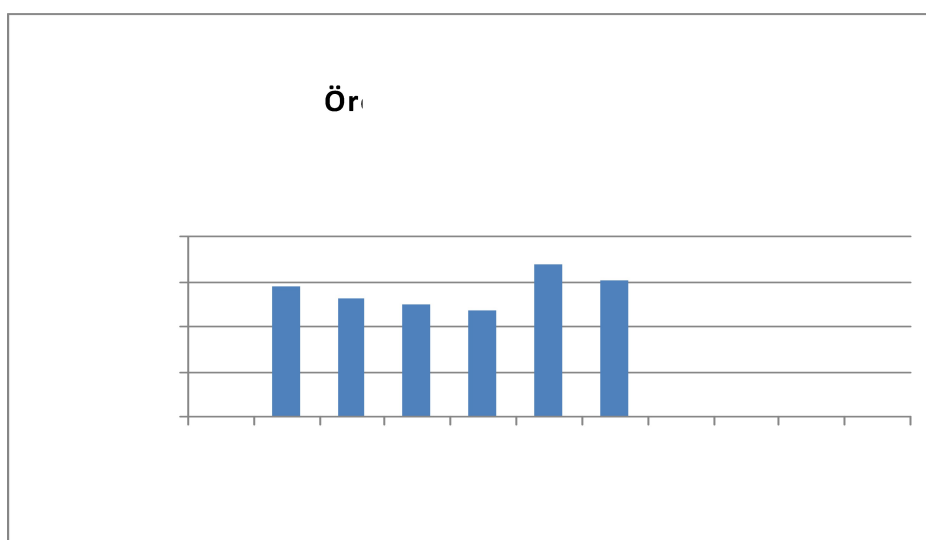


A község lakosságának nemek szerinti megoszlása eltérést nem mutat. A nők és férfiak száma közel azonos. Kimagaslónak mondható eltérés a 65 év feletti nők-férfiak számában mutatkozik: a 65 év feletti nők száma majdnem kétszerese a 65 év feletti férfiak számának. Eltérés látható a nemek tekintetében a 18-59 éves lakosság körében.

3. számú táblázat - Öregedési index

	65 év feletti állandó lakosok száma (fő)	0-14 éves korú állandó lakosok száma (fő)	Öregedési index (%)
2001		155	0,0%
2008	205	142	144,4%
2009	193	147	131,3%
2010	188	151	124,5%
2011	178	151	117,9%
2012	229	136	168,4%
2013	192	127	151,2%

Forrás: TeIR, KSH-TSTAR

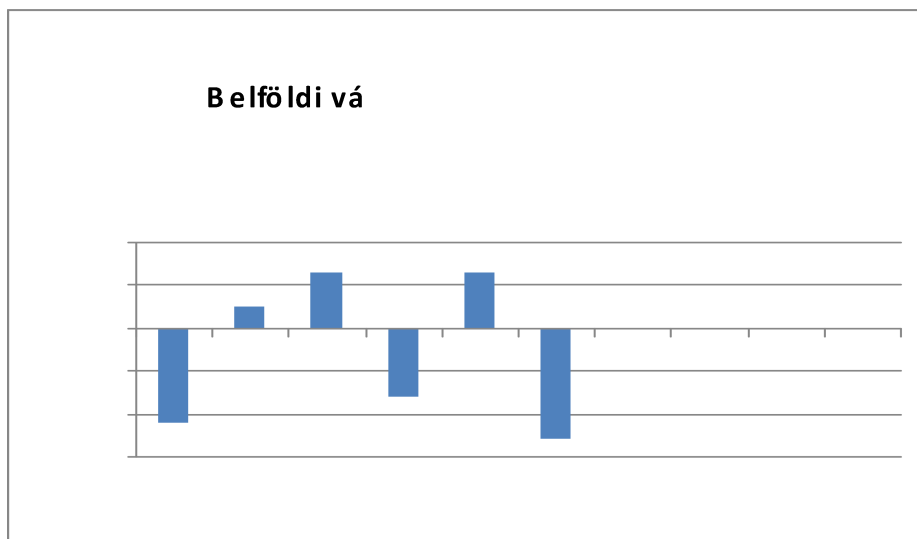


A településre jellemző az elöregedés. Évről évre megfigyelhető, hogy a 65 év feletti állandó lakosok száma jóval több a 0-14 éves korú lakosok számánál. A 4. és 5. táblázat adatai adják erre a magyarázatot. Jellemző a településre az elvándorlás és a természetes szaporodás csökkenése.

4. számú táblázat - Belföldi vándorlások

	állandó jellegű odavándorlás	elvándorlás	egyenleg
2008	24	46	-22
2009	29	24	5
2010	39	26	13
2011	20	36	-16
2012	27	14	13
2013	19	45	-26

Forrás: TeIR, KSH-TSTAR

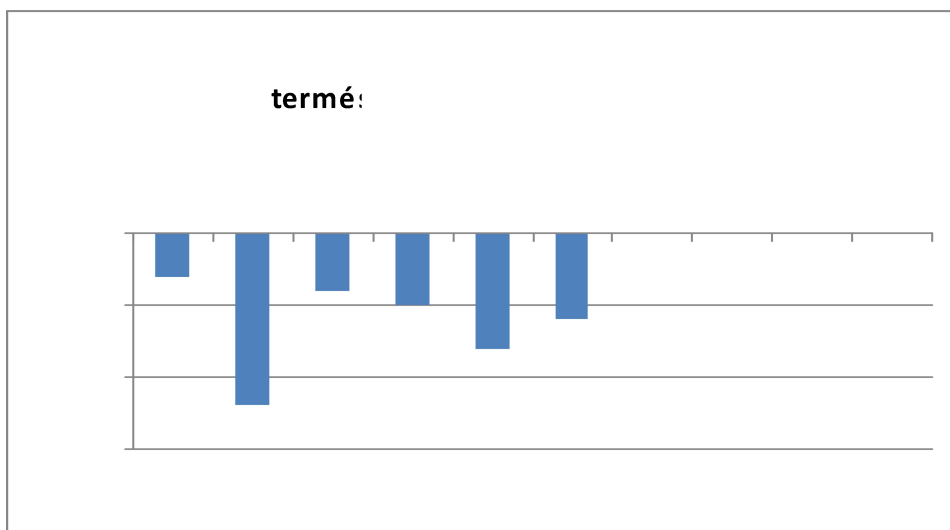


A községre évek óta jellemző társadalmi folyamat az elvándorlás. Ennek egyik fontos oka az lehet, hogy az aktív korú lakónépesség munkahely hiányában vándorol el a településről.

5. számú táblázat - Természetes szaporodás

	élve születések száma	halálozások száma	természetes szaporodás (fő)
2008	12	15	-3
2009	10	22	-12
2010	9	13	-4
2011	8	13	-5
2012	6	14	-8
2013	7	13	-6

Forrás: TeIR, KSH-TSTAR



Az 1-5. táblázat adatai egymással szoros összefüggésben vannak. Az állandó népesség folyamatos csökkenésének oka egyrészt az elöregedés, másrészt az elvándorlás, illetve a természetes szaporodás csökkenése.

3. A mélyszegénységben élők és a romák helyzete, esélyegyenlősége

3.1 Jövedelmi és vagyoni helyzet

A települési önkormányzat rendkívüli települési támogatással biztosítja az arra rászoruló személyek támogatását.

3.2 Foglalkoztatottság, munkaerő-piaci integráció

a) foglalkoztatottak, munkanélküliek, tartós munkanélküliek száma, aránya

3.2.1. számú táblázat - Nyilvántartott álláskeresők száma és aránya, 15-64 évesek száma

év	15-64 év közötti lakónépesség (fő)			nyilvántartott álláskeresők száma (fő)					
	nő	férfi	összesen	nő		férfi		összesen	
	fő	fő	fő	fő	%	fő	%	fő	%
2008	240	259	499	40	16,7%	72	27,8%	112	22,4%
2009	241	203	444	46	19,1%	68	33,5%	114	25,7%
2010	242	244	486	50	20,7%	75	30,7%	125	25,7%
2011	228	262	490	47	20,6%	64	24,4%	111	22,7%
2012	228	266	494	50	21,9%	58	21,8%	108	21,9%
2013	220	268	488	44	20,0%	54	20,1%	98	20,1%

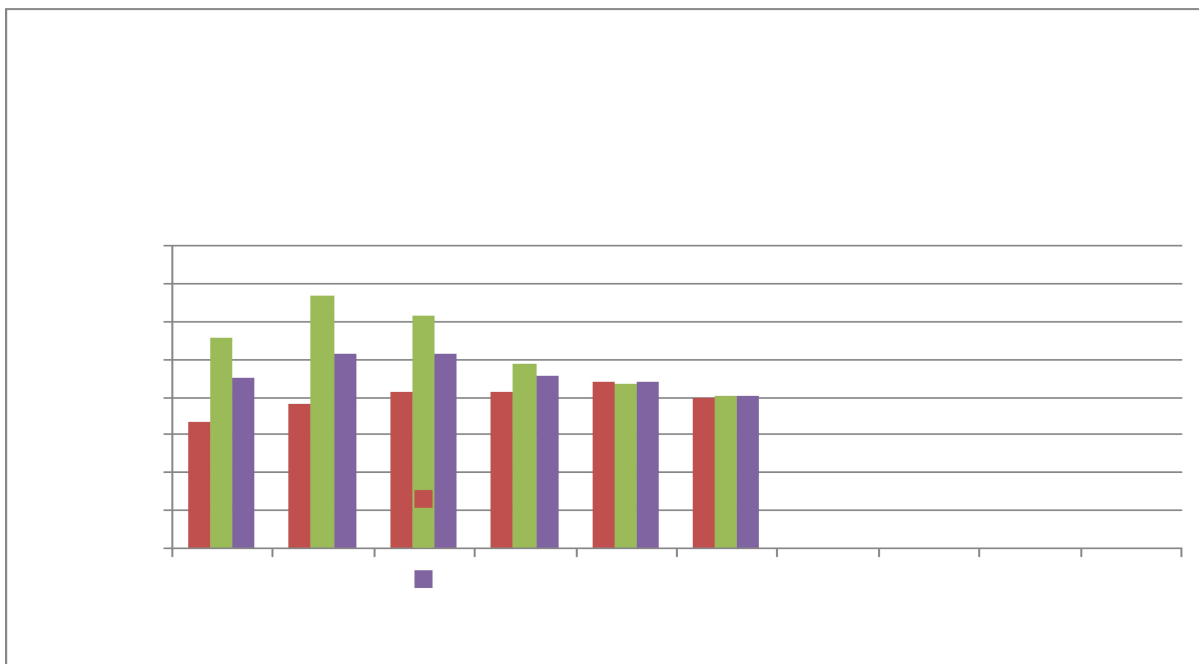
Forrás: TeIR, KSH-TSTAR

A település aktív korú lakosságának negyede Munkaügyi Központnál nyilvántartott álláskereső.
Megfigyelhető, hogy a nyilvántartott álláskeresők többsége férfi.

3.2.2. számú táblázat - Regisztrált munkanélküliek száma korcsoport szerint

		2008	2009	2010	2011	2012	2013
nyilvántartott álláskeresők száma összesen	fő	112	117	130	111	108	98
20 éves és fiatalabb	fő	7	6	11	2	5	3
	%	6,3%	5,1%	8,5%	1,8%	4,6%	3,1%
21-25 év	fő	13	9	14	10	7	10
	%	11,6%	7,7%	10,8%	9,0%	6,5%	10,2%
26-30 év	fő	17	16	17	10	10	7
	%	15,2%	13,7%	13,1%	9,0%	9,3%	7,1%
31-35 év	fő	12	21	23	25	22	20
	%	10,7%	17,9%	17,7%	22,5%	20,4%	20,4%
36-40 év	fő	15	20	22	15	18	12
	%	13,4%	17,1%	16,9%	13,5%	16,7%	12,2%
41-45 év	fő	17	15	15	20	15	10
	%	15,2%	12,8%	11,5%	18,0%	13,9%	10,2%
46-50 év	fő	19	14	10	14	9	12
	%	17,0%	12,0%	7,7%	12,6%	8,3%	12,2%
51-55 év	fő	6	13	15	13	14	13
	%	5,4%	11,1%	11,5%	11,7%	13,0%	13,3%
56-60 év	fő	6	3	2	2	7	11
	%	5,4%	2,6%	1,5%	1,8%	6,5%	11,2%
61 év felett	fő	0	0	1	0	1	0
	%	0,0%	0,0%	0,8%	0,0%	0,9%	0,0%

Forrás: TeIR, Nemzeti Munkaügyi Hivatal

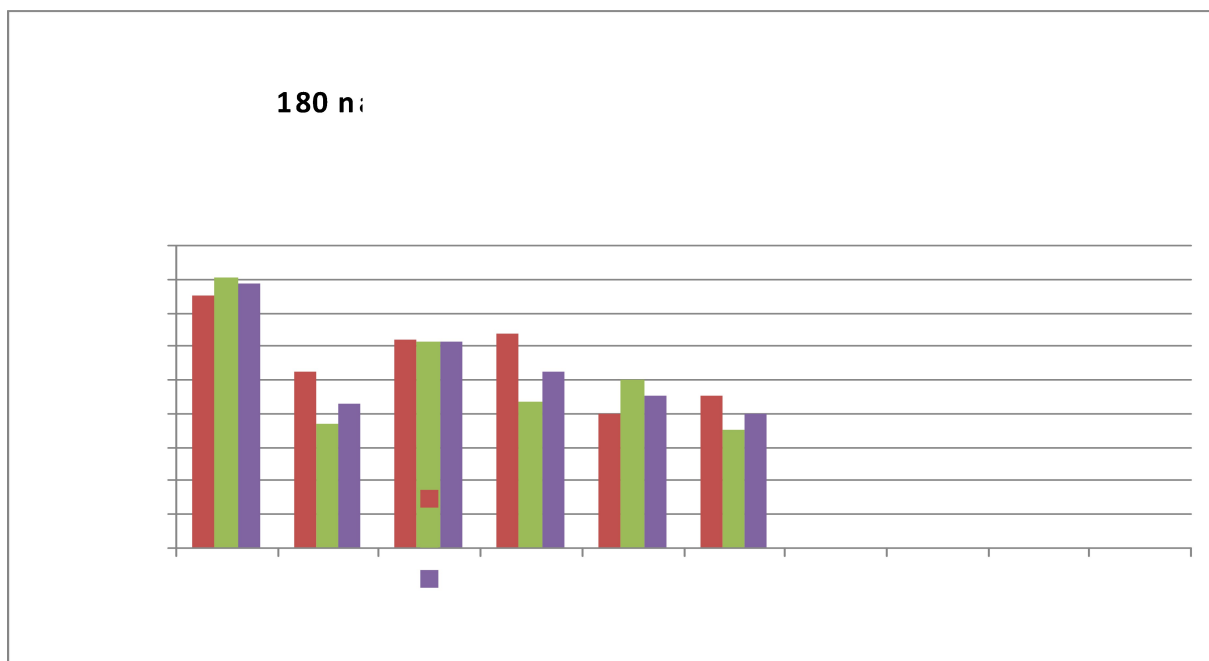


A táblázat adataiból jól látszik, hogy az álláskeresők száma csökkenő tendenciát mutat. Az álláskeresők többsége a 31-35 év közöttiekből és a 36-40 év közöttiekből kerül ki.

3.2.3. számú tábla - A munkanélküliek és a 180 napnál régebben munkanélküliek száma és aránya

év	munkanélküli			180 napnál régebben regisztrált munkanélküli					
	fő			fő			%		
	nő	férfi	összesen	nő	férfi	összesen	Nő	férfi	összesen
2008	40	72	112	30	58	88	75,0%	80,6%	78,6%
2009	46	68	114	24	25	49	52,2%	36,8%	43,0%
2010	50	75	125	31	46	77	62,0%	61,3%	61,6%
2011	47	64	111	30	28	58	63,8%	43,8%	52,3%
2012	50	58	108	20	29	49	40,0%	50,0%	45,4%
2013	44	54	98	20	19	39	45,5%	35,2%	39,8%

Forrás: TeIR, KSH-TSTAR

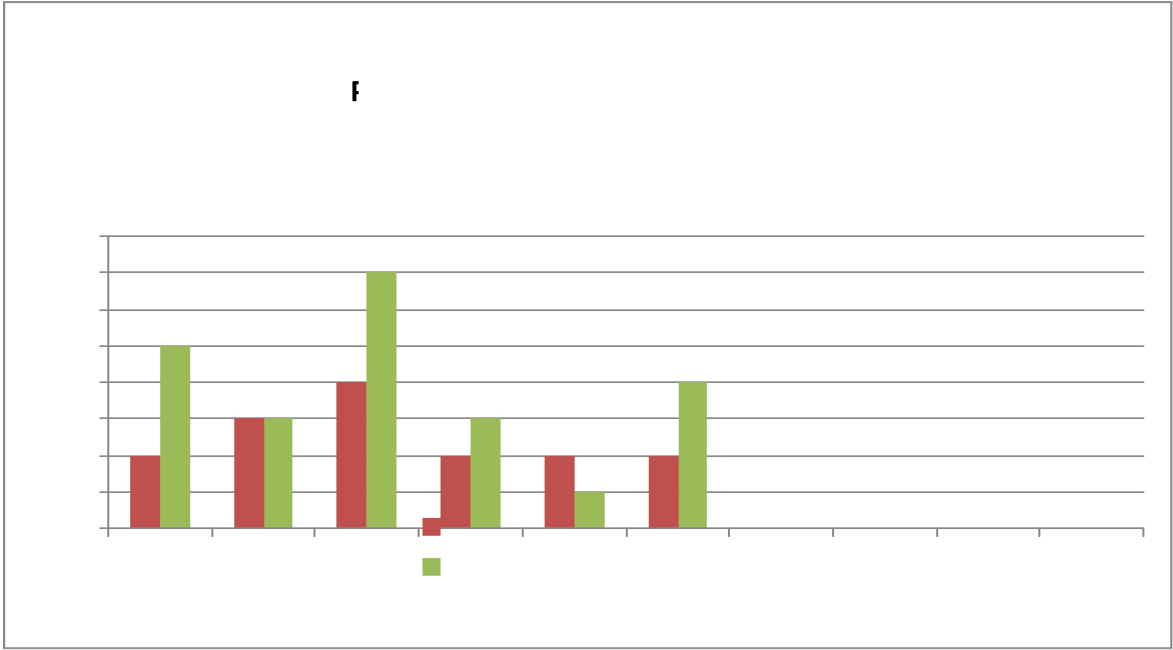


A nyilvántartott álláskeresők száma a településen csökkent. A nyilvántartott álláskeresők többsége férfi. Jellemző, hogy a tartós munkanélküliek (180 napnál régebben regisztráltak) száma csökken, azonban az álláskeresők több mint fele tartósan munkanélküli.

3.2.4. számú táblázat - Pályakezdő álláskeresők száma és a 18-29 éves népesség száma

év	18-29 évesek száma			Nyilvántartott pályakezdő álláskeresők száma					
	nő	férfi	összesen	nő		Férfi		összesen	
	fő	fő	fő	fő	%	fő	%	fő	%
2008	66	58	124	2	3,0%	5	8,6%	7	5,6%
2009	54	20	74	3	5,6%	3	15,0%	6	8,1%
2010	54	55	109	4	7,4%	7	12,7%	11	10,1%
2011	47	50	97	2	4,3%	3	6,0%	5	5,2%
2012	Na.	Na.	#ÉRTÉK!	2	#ÉRTÉK!	1	#ÉRTÉK!	3	#ÉRTÉK!
2013	48	55	103	2	4,2%	4	7,3%	6	5,8%

Forrás: TeIR, Nemzeti Munkaügyi Hivatal



A 18-29 évesek közül a nyilvántartott pályakezdő álláskeresők aránya alacsony. A nyilvántartott pályakezdő álláskeresők száma csökkent. A nyilvántartott pályakezdő álláskeresők többsége férfi.

b) alacsony iskolai végzettségűek foglalkoztatottsága

3.2.5. számú táblázat - Alacsonyan iskolázott népesség

év	15 éves és idősebb lakosság száma összesen			15-X éves legalább általános iskolát végzettek száma			általános iskolai végzettséggel nem rendelkezők 15-x évesek száma					
	összesen	nő	férfi	összesen	nő	férfi	Összesen		nő		férfi	
	fő	fő	fő	fő	fő	fő	fő	%	fő	%	fő	%
2001	857	441	416	768	441	327	89	10,4%	0	0,0%	89	21,4%
2011	668	343	325	615	343	272	53	7,9%	0	0,0%	53	16,3%

Forrás: TeIR, KSH Népszámlálás

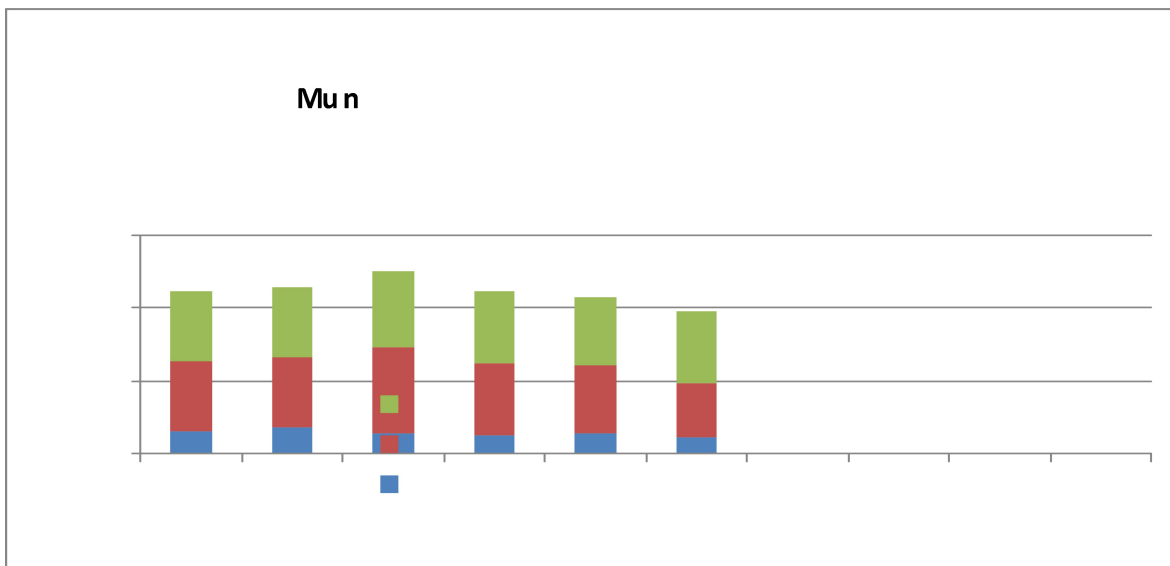
A 2001. és a 2011. évet összehasonlítva elmondhatjuk, hogy 2001 óta a 15 éves és idősebb lakosság száma csökkent: 10 év alatt 189 fővel. A férfiak és nők száma közel azonos értékeket mutat, nagy eltérés közöttük nincs. Ezen korosztály 90-90%-a legalább alapfokú iskolai végzettséggel rendelkezik. A 15 évesnél idősebb, általános iskolai végzettséggel rendelkezők száma csekély.

3.2.6. számú táblázat - Regisztrált munkanélküliek száma iskolai végzettség szerint

év	nyilvántartott álláskeresők száma összesen	A nyilvántartott álláskeresők megoszlása iskolai végzettség szerint					
		8 általánosnál alacsonyabb végzettség		8 általános		8 általánosnál magasabb iskolai végzettség	
		fő	%	fő	%	fő	%
2008	112	15	13,4%	48	42,9%	49	43,8%
2009	114	18	15,8%	48	42,1%	48	42,1%
2010	125	14	11,2%	59	47,2%	52	41,6%
2011	111	13	11,7%	49	44,1%	49	44,1%
2012	108	14	13,0%	47	43,5%	47	43,5%
2013	98	11	11,2%	37	37,8%	50	51,0%

Forrás: TeIR, Nemzeti Munkaügyi Hivatal

A nyilvántartott álláskeresők száma csökkenő tendenciát mutat. A nyilvántartott álláskeresők többsége a 8 általános iskolai vagy annál magasabb iskolai végzettséggel rendelkezők közül kerül ki. A nyilvántartott álláskeresők között nincs jelentős eltérés a 8 általánossal rendelkezők és a 8 általánosnál magasabb iskolai végzettséggel rendelkezők között.



3.2.7. számú táblázat - Felnőttoktatásban résztvevők

év	általános iskolai felnőttoktatásban résztvevők száma	8. évfolyamot felnőttoktatásban eredményesen elvégzők száma	
	fő	Fő	%
2009	0	0	#ZÉRÓOSZTÓ!
2010	0	0	#ZÉRÓOSZTÓ!
2011	0	0	#ZÉRÓOSZTÓ!
2012	0	0	#ZÉRÓOSZTÓ!
2013	0	0	#ZÉRÓOSZTÓ!

Forrás: TeIR, Területi Államháztartási és Közigazgatási Információs Szolgálat (TÁKISZ)

A településre nem jellemző az általános iskolai felnőttoktatás.

3.2.8. számú táblázat - Felnőttoktatásban résztvevők száma középfokú iskolában

év	középfokú felnőttoktatásban résztvevők összesen	szakiskolai felnőttoktatásban résztvevők		szakközépiskolai felnőttoktatásban résztvevők		gimnáziumi felnőttoktatásban résztvevők	
	fő	fő	%	fő	%	fő	%
2009	0	0	#ZÉRÓOSZTÓ!	0	#ZÉRÓOSZTÓ!	0	#ZÉRÓOSZTÓ!
2010	0	0	#ZÉRÓOSZTÓ!	0	#ZÉRÓOSZTÓ!	0	#ZÉRÓOSZTÓ!
2011	0	0	#ZÉRÓOSZTÓ!	0	#ZÉRÓOSZTÓ!	0	#ZÉRÓOSZTÓ!
2012	0	0	#ZÉRÓOSZTÓ!	0	#ZÉRÓOSZTÓ!	0	#ZÉRÓOSZTÓ!
2013	0	0	#ZÉRÓOSZTÓ!	0	#ZÉRÓOSZTÓ!	0	#ZÉRÓOSZTÓ!

Forrás: TeIR, Területi Államháztartási és Közigazgatási Információs Szolgálat (TÁKISZ)

A településre nem jellemző a középfokú iskolai felnőttoktatás.

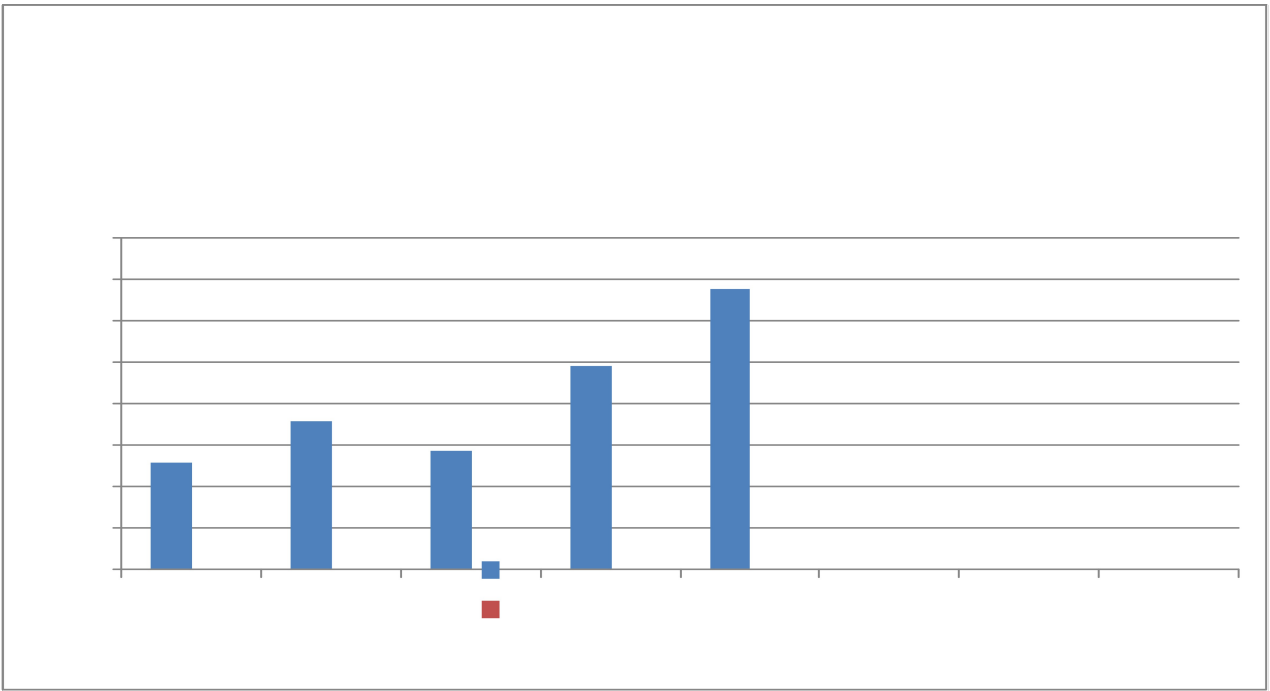
c) közfoglalkoztatás

3.2.9. számú táblázat - Közfoglalkoztatásban résztvevők száma

év	Közfoglalkoztatásban résztvevők száma	Közfoglalkoztatásban résztvevők aránya a település aktív korú lakosságához képest	Közfoglalkoztatásban résztvevő romák/cigányok száma	Közfoglalkoztatásban résztvevők romák aránya az aktív korú roma/cigány lakossághoz képest
2010	51	10,50%	Na.	Na.
2011	71	14,50%	Na.	Na.
2012	57	12,40%	Na.	Na.
2013	98	21,18%	Na.	Na.
2014	135	30,00%	Na.	Na.

Forrás: Önkormányzat adatai

A közfoglalkoztatásban lévők száma változatos képet mutat. Az aktív korú lakossághoz képest közepes mértékű a közfoglalkoztatásban résztvevők aránya. Mivel a településen szinte csak a közfoglalkoztatás ad lehetőséget az álláskeresőknél a munkába álláshoz, ezért az Önkormányzat az utóbbi időben igyekszik minél szélesebb körben kihasználni a közfoglalkoztatás adta lehetőségeit. A közfoglalkoztatásban résztvevő romák/cigányok számáról tájékoztatást adni nem lehet. Ugyanez a helyzet a közfoglalkoztatásban résztvevők romák aránya az aktív korú roma/cigány lakossághoz képest kérdésben is.



d) a foglalkoztatáshoz való hozzáférés esélyének mobilitási, információs és egyéb tényezői (pl. közlekedés, potenciális munkalehetőségek, tervezett beruházások, lehetséges vállalkozási területek, helyben/térségben működő foglalkoztatási programok stb.)

3.2.10. számú táblázat – A foglalkozáshoz való hozzáférés esélyének helyi potenciálja - vállalkozások

év	regisztrált vállalkozások száma a településen	Kiskereskedelmi üzletek száma	vendéglátóhelyek száma	állami szektorban foglalkoztatottak száma	kivetett iparűzési adó	befizetett iparűzési adó	működő foglalkoztatási programok száma helyben	foglalkoztatási programokban részt vevők száma
2008	44	6	2	34	2.700.000	1061000	0	0
2009	49	5	1	34	2.300.000	1283000	0	0
2010	57	5	1	33	4.100.000	2607000	0	0
2011	Na.	5	1	19	0	631000	0	0
2012	51	6	1	7	0	0	0	0
2013	55	5	1	5	0	Na.	0	0

Forrás: TeIR, T-START, Önkormányzat adatai

A településen a regisztrált vállalkozások száma nőtt, a kiskereskedelmi üzletek száma változatlan. Csökkent az állami szektorban foglalkoztatottak száma; ennek egyik oka az általános iskola bezárása. A kivetett és befizetett iparűzési adó között jelentős eltérés van. Az iparűzési adó fizetésére kötelezett vállalkozások sajnos sokszor nem tudták teljesíteni a befizetést. 2010. évben a településen megszűnt az iparűzési adó. A településen a közmunkaprogramokon kívül más foglalkoztatási program nem működik.

A településhez legközelebbi centrum a kistérség központja, Ózd város. Az elérhetőségei ideje autóval 15 perc. Másik elérési mód az autóbusszal való elérés. A település az autóbusz járatok számát tekintve igen jó helyzetben van, mert a Borsod Volán és az Agria Volán autóbuszjáratát is igénybe tudják venni a lakosok. Ózdot vonattal közvetlenül elérni a településről nem lehet.

A megyeszékhely autóval való elérési ideje kb. 60 perc. A településről közvetlen busz- és vonatjáratral Miskolcot elérni nem lehet. Miskolc elérési módja a településről tömegközlekedéssel csak Ózdon történő átszállással lehetséges.

A megyeszékhely autóval való elérési ideje kb. 60 perc. A településről közvetlen busz- és vonatjáratral Miskolcot elérni nem lehet. Miskolc elérési módja a településről tömegközlekedéssel csak Ózdon történő átszállással lehetséges. A fővárost autóval elérni kb. 150 perc. Gyorsabb elérést jelent az M3-as autópálya használata. Közvetlen elérése tömegközlekedési eszközzel nem lehetséges.

3.2.11. számú táblázat – A foglalkoztatáshoz való hozzáférés esélyének helyi potenciálja - közlekedés

	elérhetőség átlagos ideje autóval	autóbusz járatpárok száma munkanapokon	átlagos utazási idő autóbusszal	vonat járatok átlagos száma munkanapokon	átlagos utazási idő vonattal	Kerékpár úton való megközelíthetőség	átlagos utazási idő kerékpáron
Legközelebbi centrum	15 perc	22	23 perc	0	0	0	
Megye-székhely	60 perc	0	90 perc	0	120 perc	0	
Főváros	150 perc	0	210 perc	0	180 perc	0	

Forrás: helyi autóbusz társaság, MÁV, önkormányzat adatai

e) fiatalok foglalkoztatását és az oktatásból a munkaerőpiacra való átmenetet megkönnyítő programok a településen; képzéshez, továbbképzéshez való hozzáférésük

A 2013.évi HEP elkészülése óta ebben nincs változás.

f) munkaerő-piaci integrációt segítő szervezetek és szolgáltatások feltérképezése (pl. felnőttképzéshez és egyéb munkaerő-piaci szolgáltatásokhoz való hozzáférés, helyi foglalkoztatási programok)

A 2013.évi HEP elkészülése óta ebben nincs változás.

g) mélyszegénységben élők és romák települési önkormányzati saját fenntartású intézményekben történő foglalkoztatása

A 2013.évi HEP elkészülése óta ebben nincs változás.

h) hátrányos megkülönböztetés a foglalkoztatás területén

A 2013.évi HEP elkészülése óta ebben nincs változás.

3.3 Pénzbeli és természetbeni szociális ellátások, aktív korúak ellátása, munkanélküliséghez kapcsolódó támogatások

3.3.1. számú táblázat - Álláskeresési segélyben részesülők száma

év	15-64 év közötti lakónépesség száma	segélyben részesülők fő	segélyben részesülők %
2008	499	21	4,2%
2009	444	35	7,9%
2010	486	26	5,3%
2011	490	20	4,1%
2012	447	1	0,2%
2013	488	17	3,5%

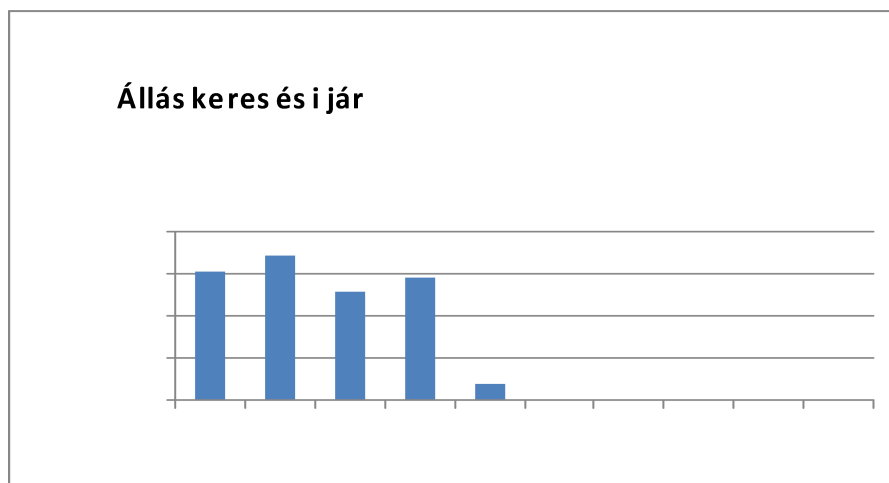
Forrás: TeIR, Nemzeti Munkaügyi Hivatal

Az álláskeresési segélyben részesülők száma folyamatosan csökkent. Az aktív lakónépesség számához képest alacsony a segélyben részesülők száma.

3.3.2. számú táblázat - Járadékra jogosultak száma

év	nyilvántartott álláskeresők száma	álláskeresési járadékra jogosultak	
	fő	fő	%
2008	112	34	30,4%
2009	114	39	34,2%
2010	125	32	25,6%
2011	111	32	28,8%
2012	108	4	3,7%
2013	98	Na.	#ÉRTÉK!

Forrás: TeIR, Nemzeti Munkaügyi Hivatal



Az álláskeresési járadékra jogosultak száma csökkenő tendenciát mutat.

3.3.3. számú táblázat- Rendszeres szociális segélyben és foglalkoztatást helyettesítő támogatásban részesítettek száma

év	rendszeres szociális segélyben részesülők		Foglalkoztatást helyettesítő támogatás (álláskeresési támogatás)		Azoknak a száma, akik 30 nap munkaviszonyt nem tudtak igazolni és az FHT jogosultságtól el-esett	Azoknak a száma, akik önkormányzati rendelet megvonták a támogatást
	fő	15-64 évesek %-ában	fő	munkanélküliek %-ában		
2008	88	17,63	0	32,45	Na.	0
2009	61	13,73	37	49,6	Na.	0
2010	19	4	62	64,86	Na.	0
2011	23	4,7	72	64	22	0
2012	18	3,6	81	82	0	Na.
2013	12	2,45%	81	12,2	0	0

Forrás: Nemzeti Munkaügyi Hivatal, Önkormányzat adatai

A rendszeres szociális segélyben részesülők száma az utóbbi évekhez képest csökkent. Ez a törvényi változások miatt történt, ugyanis megváltoztak az RSZS folyósításának feltételei. Ezzel párhuzamosan a foglalkoztatást helyettesítő támogatásban (előtte BPJ, RÁT) részesülők száma nőtt. Jelentős azoknak a száma, akik nem tudták igazolni a 30 nap munkaviszonyt és elestek az FHT jogosultságtól. Az utóbbi két évben aktív korúak ellátását azért nem vonták meg senkitől, mert az Önkormányzat biztosította a lehetőséget, hogy a 30 napot a regisztrált munkanélküli közfoglalkoztatás keretében ledolgozza.

3.4 Lakhatás, lakáshoz jutás, lakhatási szegregáció

E fejezetben a lakhatáshoz kapcsolódó területet elemezzük, kiemelve a bérlakás-állományt, a szociális lakhatást, az egyéb lakáscélra nem használt lakáscélú ingatlanokat, feltárva a településen fellelhető elégtelen lakhatási körülményeket, veszélyeztetett lakhatási helyzeteket és hajléktalanságot, illetve a lakhatást segítő támogatásokat. E mellett részletezzük a lakhatásra vonatkozó egyéb jellemzőket, elsősorban a szolgáltatásokhoz való hozzáférést.

A 2013.évi HEP elkészülése óta ebben nincs változás.

a) bérlakás-állomány

A 2013.évi HEP elkészülése óta ebben nincs változás.

b) szociális lakhatás

A 2013.évi HEP elkészülése óta ebben nincs változás.

c) egyéb lakáscélra használt nem lakáscélú ingatlanok

A 2013.évi HEP elkészülése óta ebben nincs változás.

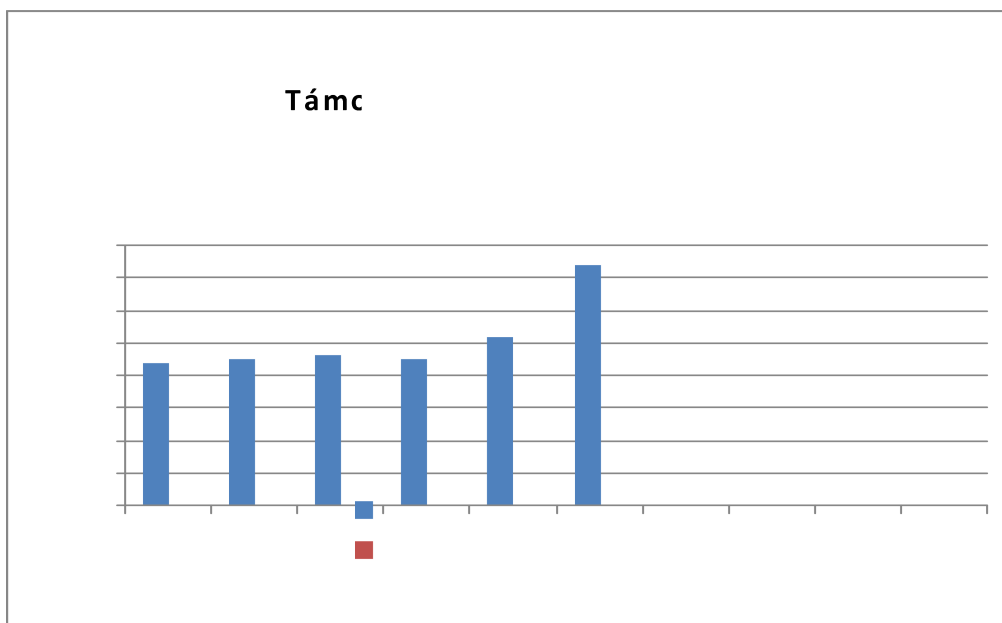
e) lakhatást segítő támogatások

A szociális törvény változása során az Önkormányzat lakhatáshoz kapcsolódó települési támogatást tud biztosítani a lakosság részére.

3.4.3. számú táblázat - Támogatásban részesülők

év	lakásfenntartási támogatásban részesítettek száma	adósságcsökkentési támogatásban részesülők száma
2008	44	0
2009	45	0
2010	46	0
2011	45	0
2012	52	0
2013	74	0

Forrás: TeIR, KSH-TSAR



f) eladósodottság

A 2013.évi HEP elkészülése óta ebben nincs változás.

g) lakhatás egyéb jellemzői: külterületeken és nem lakóövezetben elhelyezkedő lakások, minőségi közszolgáltatásokhoz, közműszolgáltatásokhoz, közösségi közlekedéshez való hozzáférés bemutatása

A 2013.évi HEP elkészülése óta ebben nincs változás.

3.5 Telepek, szegregátumok helyzete

a) a telep/szegregátum mint lakókörnyezet jellemzői (kiterjedtsége, területi elhelyezkedése, megközelíthetősége, lakásállományának állapota, közműellátottsága, közszolgáltatásokhoz való hozzáférés lehetőségei, egyéb környezet-egészségügyi jellemzői stb.)

A 2013.évi HEP elkészülése óta ebben nincs változás.

b) a telepen/szegregátumokban élők száma, társadalmi problémák szempontjából főbb jellemzői (pl. életkori megoszlás, foglalkoztatottsági helyzet, segélyezettek, hátrányos, halmozottan hátrányos helyzetű gyermekek aránya, stb.)

A 2013.évi HEP elkészülése óta ebben nincs változás.

c) szegregációval veszélyeztetett területek, a lakosság területi átrendeződésének folyamatai

A 2013.évi HEP elkészülése óta ebben nincs változás.

3.6 Egészségügyi és szociális szolgáltatásokhoz való hozzáférés

A táblázatból kitűnik, hogy a településen nincsen külön felnőtt és gyermek háziorvos. A felnőtt háziorvosi szolgálatok száma 1. A gyermekek ellátását a felnőtt háziorvos végzi

3.6.1. számú táblázat – Orvosi ellátás

év	Felnőttek és gyermekek részére tervezett háziorvosi szolgálatok száma	Csak felnőttek részére szervezett háziorvosi szolgáltatások száma	házi gyermekorvosok által ellátott szolgálatok száma
2008	1	0	0
2009	1	0	0
2010	1	0	0
2011	1	0	0
2012	1	0	0
2013	1	0	0

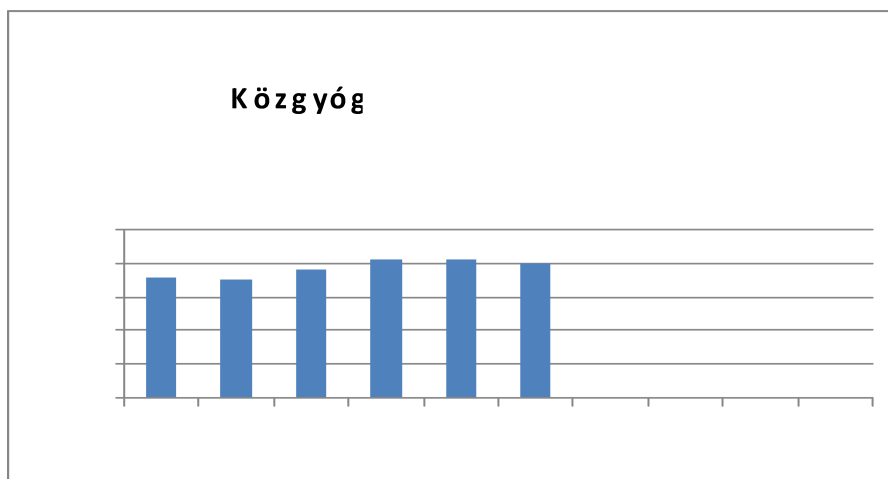
3.6.1. számú táblázat – Orvosi ellátás

év	Felnőttek és gyermekek részére tervezett háziorvosi szolgálatok száma	Csak felnőttek részére szervezett háziorvosi szolgáltatások száma	házi gyermekorvosok által ellátott szolgálatok száma
2008	1	0	0
2009	1	0	0
2010	1	0	0
2011	1	0	0
2012	1	0	0
2013	1	0	0
2014	1	0	0
2015	1	0	0

3.6.2. számú táblázat - Közgyógyellátási igazolvánnyal rendelkezők száma

év	közgyógyellátási igazolvánnyal rendelkezők száma
2008	36
2009	35
2010	38
2011	41
2012	41
2013	40

Forrás: TeIR, KSH-Tstar

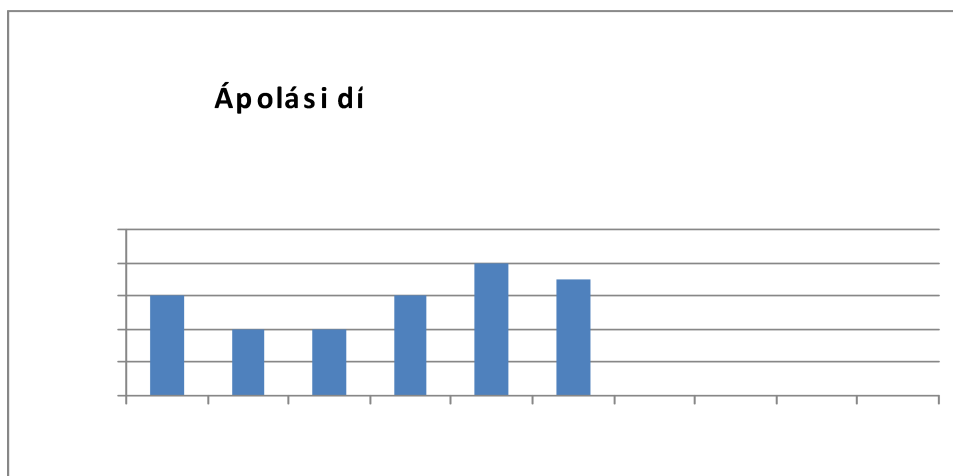


A településen a lakosság számához képest a közgyógyellátási igazolvánnyal rendelkezők száma elenyésző.

3.6.3. számú táblázat - Ápolási díjban részesítettek száma

év	ápolási díjban részesítettek száma
2008	6
2009	4
2010	4
2011	6
2012	8
2013	7

Forrás: TeIR, KSH-Tstar



A községben alacsony az ápolási díjban részesülők száma.

A közgyógyellátásról és az ápolási díjról szóló táblázat adatai azt mutatják, hogy a lakosság egészségi állapota nem romlik.

a) az egészségügyi alapszolgáltatásokhoz, szakellátáshoz való hozzáférés

A 2013.évi HEP elkészülése óta ebben nincs változás.

b) prevenció és szűrőprogramokhoz (pl. népegészségügyi, koragyermekkorai kötelező szűrésekhez) való hozzáférés

A 2013.évi HEP elkészülése óta ebben nincs változás.

c) fejlesztő és rehabilitációs ellátáshoz való hozzáférés

A 2013.évi HEP elkészülése óta ebben nincs változás.

d) közétkeztetésben az egészséges táplálkozás szempontjainak megjelenése

A 2013.évi HEP elkészülése óta ebben nincs változás.

e) sportprogramokhoz való hozzáférés

A 2013.évi HEP elkészülése óta ebben nincs változás.

f) személyes gondoskodást nyújtó szociális szolgáltatásokhoz való hozzáférés

A 2013.évi HEP elkészülése óta ebben nincs változás.

g) hátrányos megkülönböztetés, az egyenlő bánásmód követelményének megsértése a szolgáltatások nyújtásakor

A 2013.évi HEP elkészülése óta ebben nincs változás.

h) pozitív diszkrimináció (hátránykompenzáló juttatások, szolgáltatások) a szociális és az egészségügyi ellátórendszer keretein belül

A 2013.évi HEP elkészülése óta ebben nincs változás.

3.7 Közösségi viszonyok, helyi közelet bemutatása

a) közösségi élet színterei, fórumai

A 2013.évi HEP elkészülése óta ebben nincs változás.

b) közösségi együttélés jellemzői (pl. etnikai konfliktusok és kezelésük)

A 2013.évi HEP elkészülése óta ebben nincs változás.

c) helyi közösségi szolidaritás megnyilvánulásai (adományozás, önkéntes munka stb.)

A 2013.évi HEP elkészülése óta ebben nincs változás.

3.8 A roma nemzetiségi önkormányzat célcsoportokkal kapcsolatos esélyegyenlőségi tevékenysége, partnersége a települési önkormányzattal

2014-ben Roma Nemzetiségi Önkormányzat alakult a településen . A települési önkormányzattal jó a kapcsolata; együttesen tartják fontosnak az esélyegyenlőség megvalósítását.

3.9 Következtetések: problémák beazonosítása, fejlesztési lehetőségek meghatározása.

A 2013-ban elkészült HEP-ben beazonosított probléma változatlan. Mivel a probléma változatlan, nem tartunk szükségesnek újabb fejlesztési lehetőségek Új probléma feltárássra nem került.

A mélyszegénységben élők és a romák helyzete, esélyegyenlősége vizsgálata során településünkön	
beazonosított problémák	fejlesztési lehetőségek

munkanélküliség	Munkahelyteremtés, álláskeresők bevonása a közfoglalkoztatási programokba

4. A gyermekek helyzete, esélyegyenlősége, gyermekszegénység

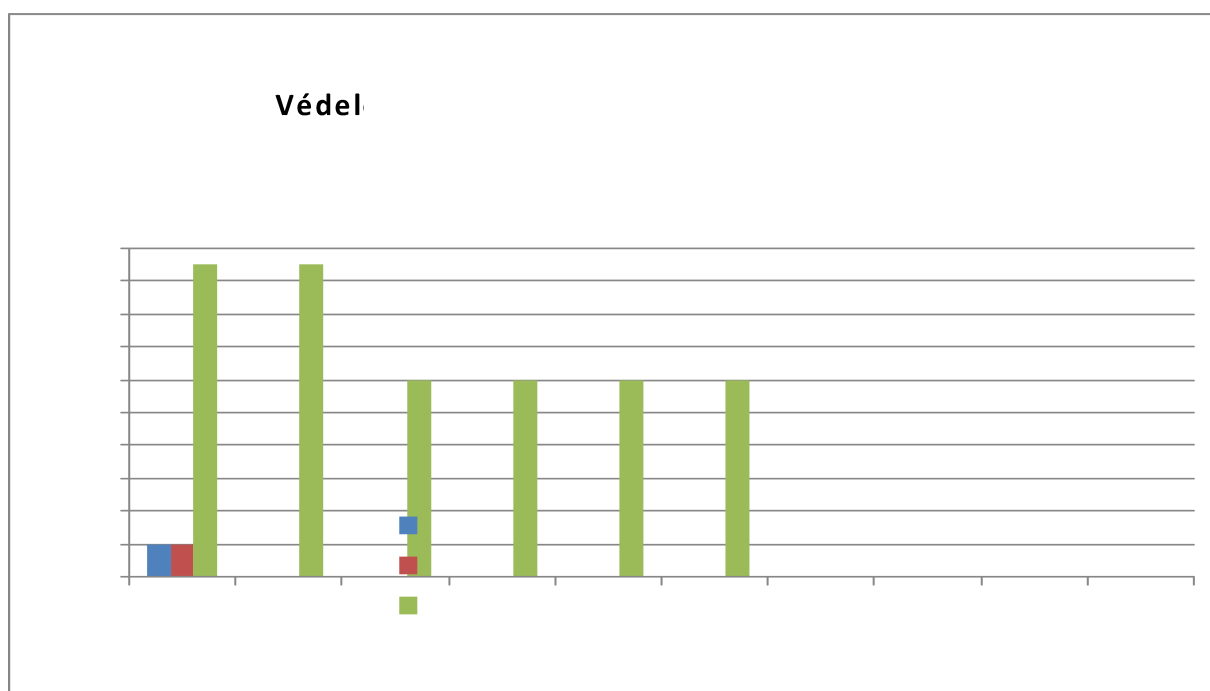
4.1. A gyermekek helyzetének általános jellemzői (pl. gyermekek száma, aránya, életkori megoszlása, demográfiai trendek stb.)

a) veszélyeztetett és védelembe vett, hátrányos helyzetű, illetve halmozottan hátrányos helyzetű gyermekek, valamint fogyatékossgal élő gyermekek száma és aránya, egészségügyi, szociális, lakhatási helyzete

4.1.1. számú táblázat - Védelembe vett és veszélyeztetett kiskorú gyermekek száma

év	védelembe vett 18 év alattiak száma	Megszűntetett esetek száma a 18 év alatti védelembe vettek közül	veszélyeztetett kiskorú gyermekek száma
2008	2	2	19
2009	0	0	19
2010	0	0	12
2011	0	0	12
2012	0	0	12
2013	0	0	12

Forrás: TeIR, KSH-Tstar



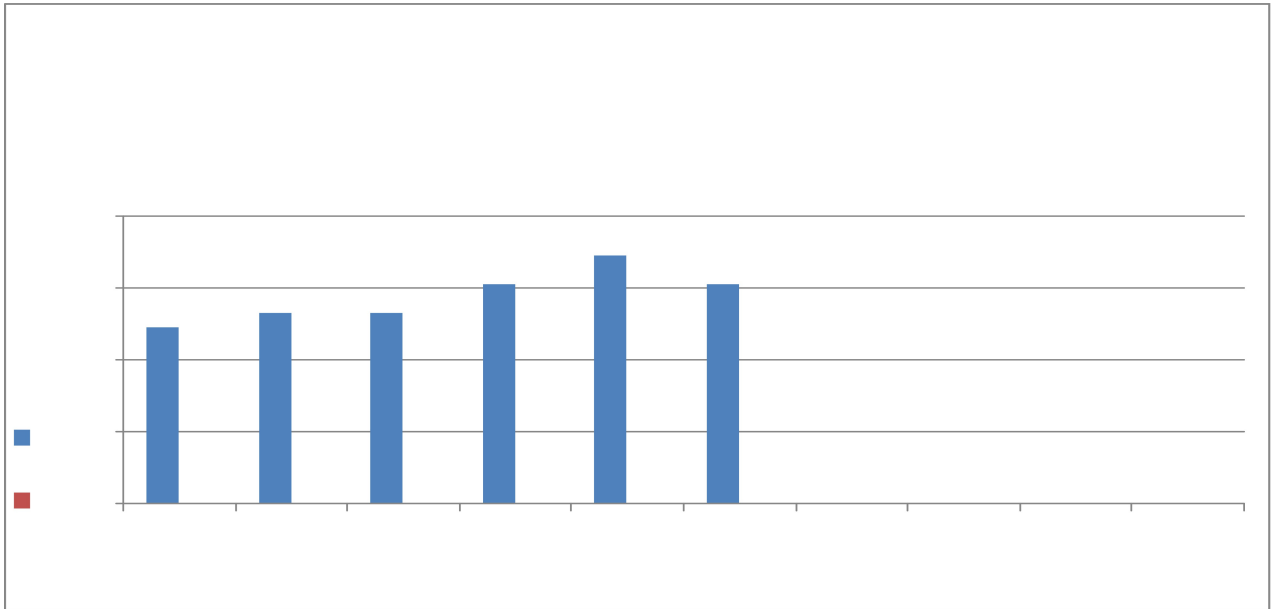
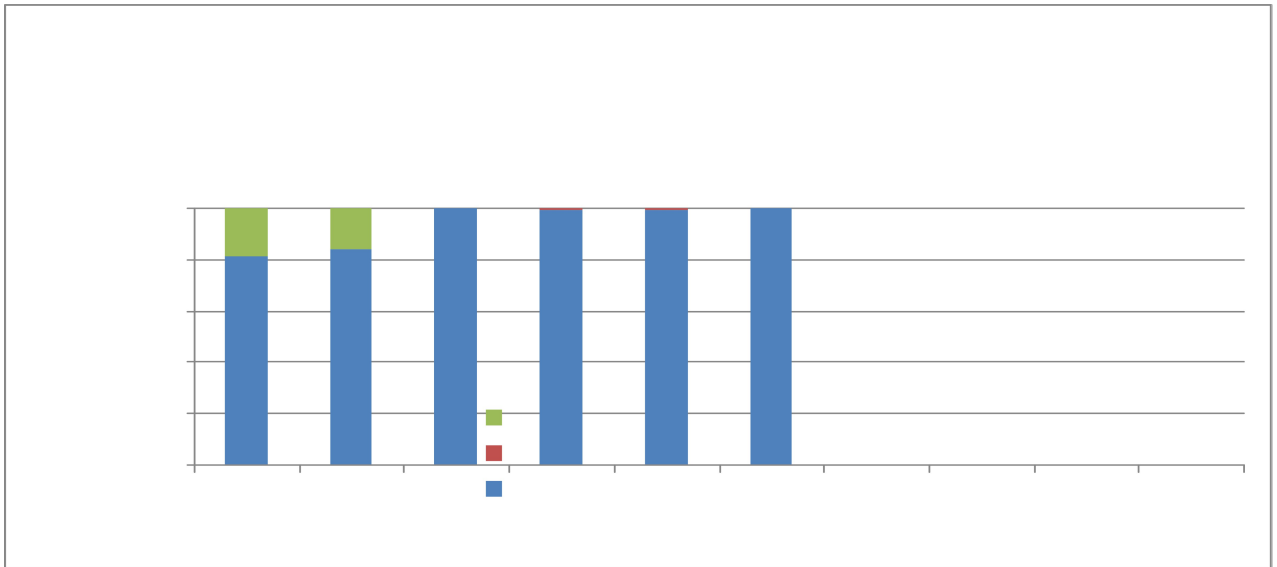
A védelembe vett gyermekek száma évről évre csökkent; a veszélyeztetett kiskorúak száma változatlan

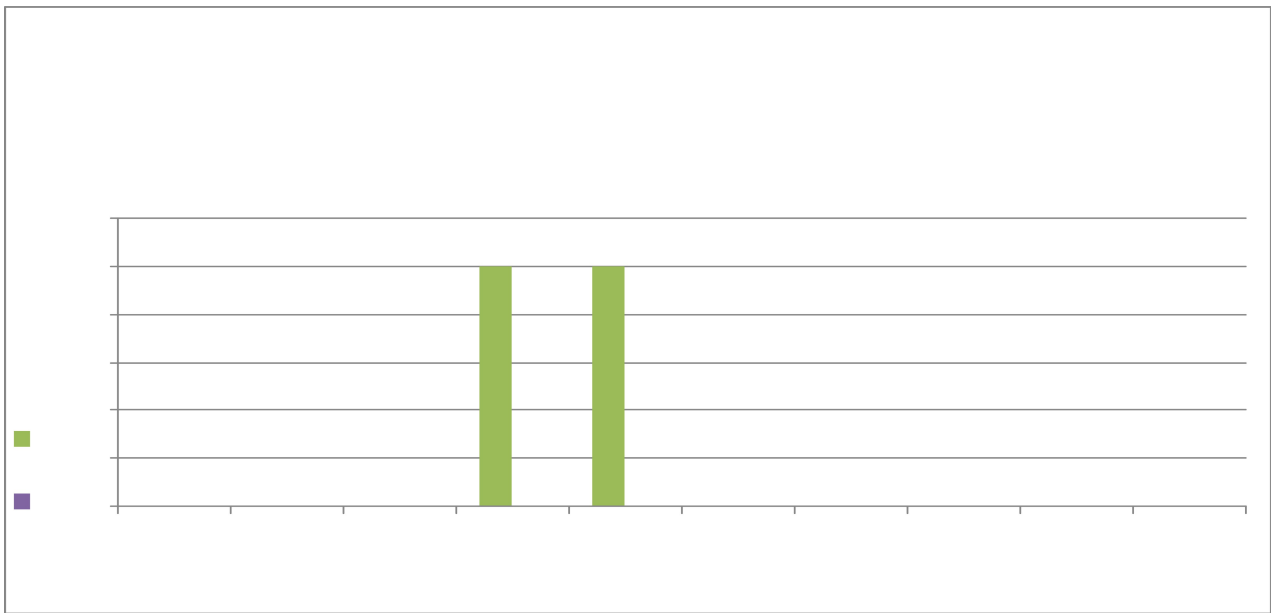
b) rendszeres gyermekvédelmi kedvezményben részesítettek száma

4.1.2. számú táblázat - Rendszeres gyermekvédelmi kedvezményben részesítettek száma

év	Rendszeres gyermekvédelmi kedvezményben részesítettek száma	Ebből tartósan beteg fogyatékos gyermekek száma	Kiegészítő gyermekvédelmi kedvezményben részesítettek száma	Ebből tartósan beteg fogyatékos gyermekek száma	Rendkívüli gyermekvédelmi kedvezményben részesítettek száma
2008	122	0	0	0	28
2009	133	0	0	0	25
2010	133	0	0	0	0
2011	152	0	1	0	0
2012	173	0	1	0	0
2013	153	Na.	Na.	Na.	0

Forrás: TeIR, KSH-Tstar





A rendszeres gyermekvédelmi kedvezményben részesülők száma nőtt. A kiegészítő gyermekvédelmi kedvezmény a településen nem jellemző. A rendkívüli gyermekvédelmi támogatást a településen az utóbbi években nem igényelték.

c) gyermek jogán járó helyi juttatásokban részesülők száma, aránya
A 2013.évi HEP elkészülése óta ebben nincs változás.

d) kedvezményes iskolai étkeztetésben részesülők száma, aránya

4.1.3. számú táblázat – Kedvezményes óvodai - iskolai juttatásokban részesülők száma

év	Ingyenes étkezésben résztvevők száma óvoda	Ingyenes étkezésben résztvevők száma iskola 1-8. évfolyam	50 százalékos mértékű kedvezményes étkezésre jogosultak száma 1-13. évfolyam	Ingyenes tan- könyv-ellátásban részesülők száma	Óvodáztatási támogatásban részesülők száma	Nyári étkeztetésben részesülők száma
2008	30	55	Na.	55	Na.	0
2009	22	55	Na.	55	Na.	0
2010	27	55	Na.	55	Na.	0
2011	35	0	Na.	0	41	0
2012	31	0	0	0	Na.	0
2013	31	0	0	0	18	Na.

Forrás: TeIR, KSH-Tstar, Önkormányzati adatok

e) magyar állampolgársággal nem rendelkező gyermekek száma, aránya

A 2013.évi HEP elkészülése óta ebben nincs változás.

4.2 Szegregált, teleszerű lakókörnyezetben élő gyermekek helyzete, esélyegyenlősége
A 2013.évi HEP elkészülése óta ebben nincs változás.

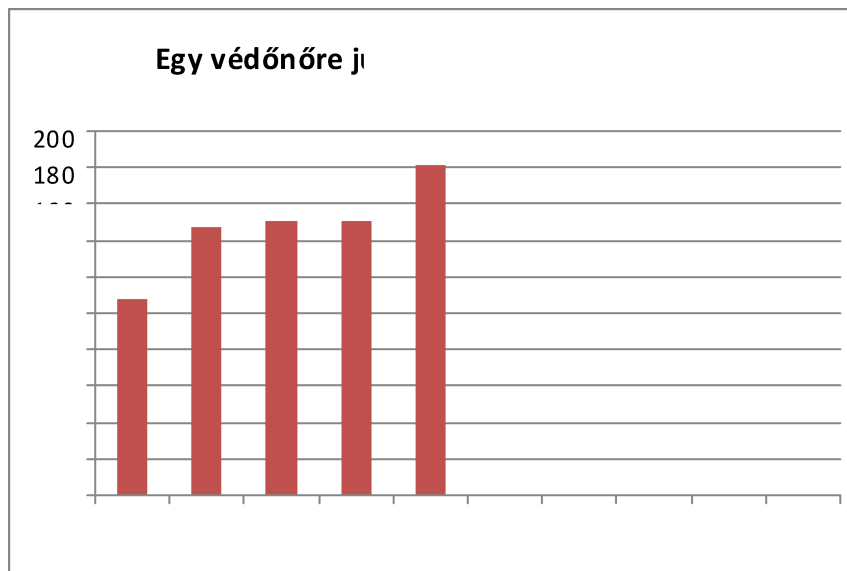
4.3 A hátrányos, illetve halmozottan hátrányos helyzetű, valamint fogyatékossgal élő gyermekek szolgáltatásokhoz való hozzáférése

a) védőnői ellátás jellemzői (pl. a védőnő által ellátott települések száma, egy védőnőre jutott ellátott, betöltetlen státuszok)

4.3.1. számú táblázat – Védőnői álláshelyek száma

év	védőnői álláshelyek száma	Egy védőnőre jutó gyermekek száma
2008	1	108
2009	1	147
2010	1	151
2011	1	151
2012	1	181
2013	1	181

Forrás: TeIR, KSH-Tstar



A településen 1 fő védőnő működik. Az előző években, az önkormányzat alkalmazásában állt, jelenleg a vállalkozó házi orvos alkalmazottjaként látja el feladatát. Az egy védőnőre jutó gyermekek száma növekszik; ez összefügg az élveszületések számának növekedésével.

b) gyermekorvosi ellátás jellemzői (pl. házi gyermekorvoshoz, gyermek szakorvosi ellátáshoz való hozzáférés, betöltetlen házi gyermekorvosi praxisok száma)

4.3.2. számú táblázat – Gyermekorvosi ellátás jellemzői

év	Betöltetlen felnőtt házi-orvosi praxis/ok száma	Házi orvos által ellátott személyek száma	Gyermekorvos által ellátott gyerekek száma	Felnőtt házi orvos által ellátott gyerekek száma
2008	0	Na.	0	Na.
2009	0	Na.	0	Na.
2010	0	Na.	0	Na.
2011	0	Na.	0	Na.
2012	0	Na.	0	Na.
2013	0	Na.	0	Na.
2014	0	Na.	0	Na.
2015	0	Na.	0	Na.

Forrás: TeIR, KSH-Tstar

A községben betöltetlen felnőtt házi-orvosi praxis nincs. Házi gyermekorvos nincs. Adatokat a házi orvos által ellátott személyek számáról és a felnőtt házi orvos által ellátott gyerekek számára vonatkozóan nem találtunk.

c) 0–7 éves korúak speciális (egészségügyi-szociális-oktatási) ellátási igényeire (pl. korai fejlesztésre, rehabilitációra) vonatkozó adatok

A községben egy óvoda működik. Az óvodai gyermekcsoportok száma 1. Az óvodába 4 településről járnak be gyermekek (Lénárdaróc, Bükkmogyorósd, Arló). Az óvodapedagógusok és a kisegítő személyzet száma megfelelő.

4.4.1. számú táblázat - Óvodai nevelés adatai

ÓVODAI ELLÁTOTSÁG	db	
Az óvoda telephelyeinek száma	1	
Hány településről járnak be a gyermekek	4	
Óvodai férőhelyek száma	31	
Óvodai csoportok száma	1	
Az óvoda nyitvatartási ideje (...h-tól ...h-ig):	07.00-16.00	
A nyári óvoda-bezárás időtartama: ()	4 HÉT	
Személyi feltételek	Fő	Hiányzó létszám
Óvodapedagógusok száma	1	1
Ebből diplomás óvodapedagógusok száma	1	0
Gyógypedagógusok létszáma	0	0
Dajka/gondozónő	1	0
Kisegítő személyzet	1	0

Forrás: TeIR, KSH Tstar, önkormányzati adatgyűjtés

d) gyermekjóléti alapellátás

A 2013.évi HEP elkészülése óta ebben nincs változás.

e) gyermekvédelem

A 2013.évi HEP elkészülése óta ebben nincs változás.

f) krízishelyzetben igénybe vehető szolgáltatások

A 2013.évi HEP elkészülése óta ebben nincs változás.

g) egészségfejlesztési, sport-, szabadidős és szünidei programokhoz való hozzáférés

A 2013.évi HEP elkészülése óta ebben nincs változás.

h) gyermekétkeztetés (intézményi, hétvégi, szünidei) ingyenes tankönyv

A 2013.évi HEP elkészülése óta ebben nincs változás.

i) hátrányos megkülönböztetés, az egyenlő bánásmód követelményének megsértése a szolgáltatások nyújtásakor járási, önkormányzati adat, civil érdekképviselők észrevételei

A 2013.évi HEP elkészülése óta ebben nincs változás.

j) pozitív diszkrimináció (hátránykompenzáló juttatások, szolgáltatások) az ellátórendszerek keretein belül
A 2013.évi HEP elkészülése óta ebben nincs változás.

4.4 A kiemelt figyelmet igénylő gyermekek/tanulók, valamint fogyatékossgal élő gyerekek közoktatási lehetőségei és esélyegyenlősége

a) a hátrányos, illetve halmozottan hátrányos helyzetű, valamint sajátos nevelési igényű és beilleszkedési, tanulási, magatartási nehézséggel küzdő gyermekek/tanulók óvodai, iskolai ellátása

4.4.3. számú táblázat - Óvodai nevelés adatai 3.

év	3-6 éves korú gyermek száma	óvodai gyermekcsoportok száma	óvodai férőhelyek száma	óvodai feladat-ellátási helyek száma	óvodába beírt gyermek száma	óvodai gyógypedagógiai csoportok száma
2008	30	1	30	1	30	0
2009	22	1	31	1	31	0
2010	27	1	31	1	31	0
2011	35	3	74	2	74	0
2012	31	1	31	1	31	0
2013	31	1	31	1	31	0
2014	31	1	31	1	31	0

Forrás: TeIR, KSH-TSTAR

A 3-6 éves korú gyermekek számában jelentős változás nem történt az utóbbi években. Az óvodai gyermekcsoportok száma 3-ról 1-re csökkent. Az óvodai férőhelyek kihasználtsága maximális.

b) a közneveléshez kapcsolódó kiegészítő szolgáltatások (pl. iskolára/óvodára jutó gyógypedagógusok, iskolapszichológusok száma stb.)

A 2013.évi HEP elkészülése óta ebben nincs változás.

c) hátrányos megkülönböztetés és jogellenes elkülönítés az oktatás, képzés területén, az intézmények között és az egyes intézményeken belüli szegregációs

A 2013.évi HEP elkészülése óta ebben nincs változás.

d) az intézmények között a tanulók iskolai eredményességében, az oktatás hatékonyságában mutatkozó eltérések

A 2013.évi HEP elkészülése óta ebben nincs változás.

e) pozitív diszkrimináció (hátránykompenzáló juttatások, szolgáltatások)

A 2013.évi HEP elkészülése óta ebben nincs változás.

4.5 Következtetések: problémák beazonosítása, fejlesztési lehetőségek meghatározása.

A 2013.évi HEP elkészülése óta ebben nincs változás.

A gyerekek helyzete, esélyegyenlősége vizsgálata során településünkön	
beazonosított problémák	fejlesztési lehetőségek

5. A nők helyzete, esélyegyenlősége

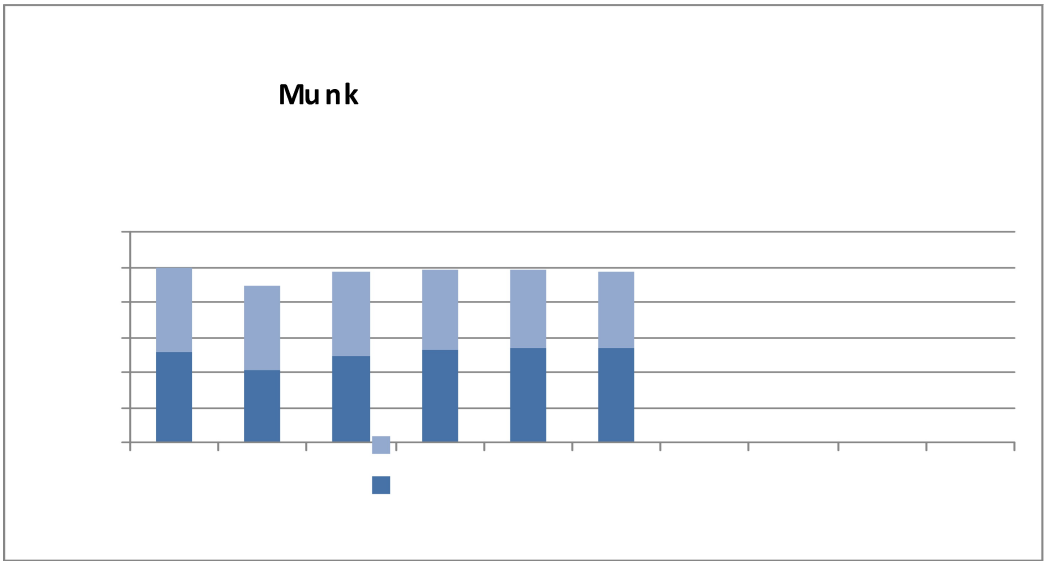
5.1 A nők gazdasági szerepe és esélyegyenlősége

a) foglalkoztatás és munkanélküliség a nők körében

5.1.1. számú táblázat - Foglalkoztatás és munkanélküliség a nők körében

év	Munkavállalási korúak száma		Foglalkoztatottak		Munkanélküliek	
	férfiak	nők	férfiak	nők	férfiak	nők
2008	259	240	Na.	Na.	72	40
2009	203	241	Na.	Na.	68	46
2010	244	242	Na.	Na.	75	50
2011	262	228	Na.	Na.	64	47
2012	266	228	Na.	Na.	58	50
2013	268	220	Na.	Na.	54	44

Forrás: TeIR, KSH-TSTAR



b) nők részvétele foglalkoztatást segítő és képzési programokban

A 2013.évi HEP elkészülése óta ebben nincs változás.

c) alacsony iskolai végzettségű nők elhelyezkedési lehetőségei

A 2013.évi HEP elkészülése óta ebben nincs változás.

d) hátrányos megkülönböztetés a foglalkoztatás területén (pl. bérkülönbség)

A 2013.évi HEP elkészülése óta ebben nincs változás.

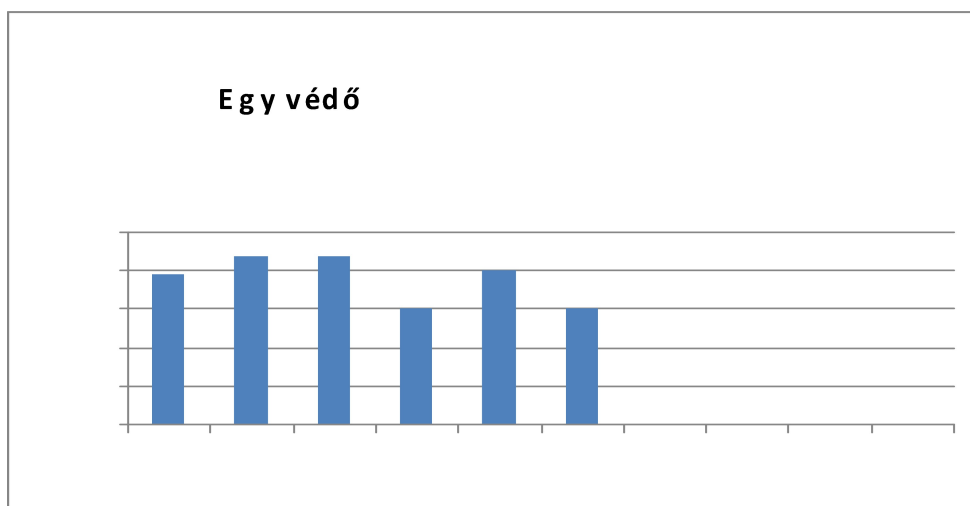
5.2 A munkaerő-piaci és családi feladatok összeegyeztetését segítő szolgáltatások (pl. bölcsődei, családi napközi, óvodai férőhelyek, férőhelyhiány; közintézményekben rugalmas munkaidő, családbarát munkahelyi megoldások stb.)

A 2013.évi HEP elkészülése óta ebben nincs változás.

5.3 Családtervezés, anya- és gyermekgondozás területe

5.3. számú táblázat - Csa			
év	védőnők szám		

Forrás: TeIR, helyi adatgyűjtés



A védőnőnkénti átlagos gyermekszám 2010-ig nőtt. 2011-ben és 2013-ban azonos értéket mutat. 2012-ben emelkedett a gyermekszám.

5.4 A nőket érő erőszak, családon belüli erőszak

A 2013.évi HEP elkészülése óta ebben nincs változás.

5.5 Krízishelyzetben igénybe vehető szolgáltatások (pl. anyaoththon, családok átmeneti otthona)

A 2013.évi HEP elkészülése óta ebben nincs változás

5.6 A nők szerepe a helyi közéletben

5.6. számú táblázat - A nők szerepe a helyi közeletben

év	Képviselőtestület tagja		Városi bíróság és ítélőtáblák vezetői		Közyűlések tagjai	
	Férfi	Nő	Férfi	Nő	Férfi	Nő
2008	5	2	0	0	0	0
2009	5	2	0	0	0	0
2010	2	2	0	0	0	0
2011	2	2	0	0	0	0
2012	2	2	0	0	0	0
2013	2	2	0	0	0	0
2014	2	2	0	0	0	0
2015	2	2	0	0	0	0

Forrás: helyi adatgyűjtés, www.valasztas.hu

A 2010. évi önkormányzati választások óta megfigyelhető, hogy a helyi képviselő-testületben 2 nő és 2 férfi önkormányzati képviselő van. 2010-et megelőző években a férfiak magasabb számban képviseltették magukat a helyi döntéshozatalban.

5.7 A nőket helyi szinten fokozottan érintő társadalmi problémák és felszámolásukra irányuló kezdeményezések

A 2013.évi HEP elkészülése óta ebben nincs változás.

5.8 Következtetések: problémák beazonosítása, fejlesztési lehetőségek meghatározása.

A felülvizsgálat során új probléma nem merült fel; így újabb fejlesztési lehetőségek feltárására sincs szükség. A 2013.évi HEP elkészülése óta ebben nincs változás. A 2013-ban beazonosított probléma aktuális.

A nők helyzete, esélyegyenlősége vizsgálata során településünkön	
beazonosított problémák	fejlesztési lehetőségek
A településen magas az alacsony iskolai végzettségű nők száma.	Tanfolyami képzések szervezése

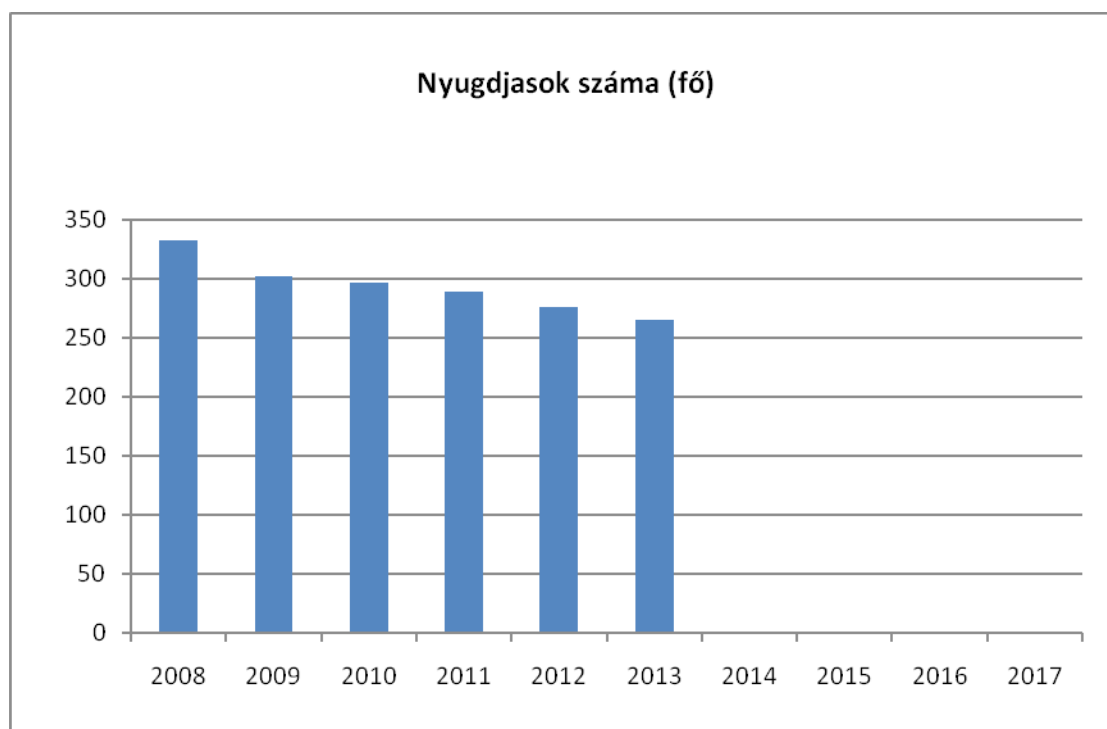
6. Az idősek helyzete, esélyegyenlősége

6.1 Az időskorú népesség főbb jellemzői (pl. száma, aránya, jövedelmi helyzete, demográfiai trendek stb.)

6.1.1. számú táblázat – Nyugdíjban, nyugdíjszerű ellátásban részesülők száma nemek szerint

év	nyugdíjban, nyugdíjszerű ellátásban részesülő férfiak száma	nyugdíjban, nyugdíjszerű ellátásban részesülő nők száma	összes nyugdíjas
2008	138	195	333
2009	118	184	302
2010	118	179	297
2011	114	175	289
2012	107	169	276
2013	103	162	265

Forrás: TeIR, KSH-TSTAR

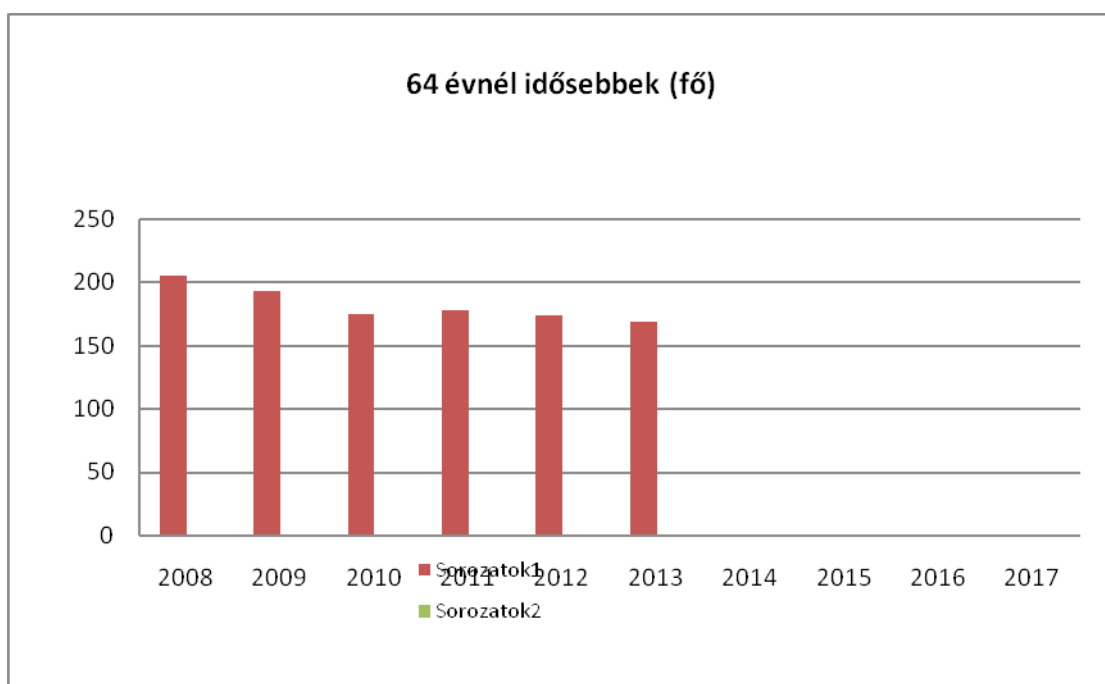


A lakosság száma folyamatosan csökken, a halálozások száma növekszik, a nyugdíjasok száma csökken. Nyugdíjban, nyugdíjszerű ellátásban több nő részesül, mint férfi.

6.3.1. számú táblázat - 64 évnél idősebb népesség és nappali ellátásban részesülő időskorúak száma

év	64 év feletti lakosság száma	nappali ellátásban részesülő időskorúak száma	
	fő	fő	%
2008	205	0	0%
2009	193	0	0%
2010	175	0	0%
2011	178	0	0%
2012	174	0	0%
2013	169	0	0%

Forrás: TeIR, KSH-TSTAR



A 64 évnél idősebbek száma csökken. Nappali ellátás a településen nincs.

6.3.2. számú táblázat - Időskorúak járadékában részesülők száma

év	időskorúak járadékában részesülők száma
2008	0
2009	0
2010	0
2011	0
2012	0
2013	0
2014	0

Forrás: TeIR, KSH-TSTAR

6.2 Idősek munkaerő-piaci helyzete

a) idősek, nyugdíjasok foglalkoztatottsága

A 2013.évi HEP elkészülése óta ebben nincs változás.

b) tevékeny idős kor (pl. élethosszig tartó tanulás, idősek, nyugdíjasok foglalkoztatásának lehetőségei a közintézményekben, foglalkoztatásukat támogató egyéb programok a településen)

A 2013.évi HEP elkészülése óta ebben nincs változás.

c) hátrányos megkülönböztetés a foglalkoztatás területén

A 2013.évi HEP elkészülése óta ebben nincs változás.

6.3 A közszolgáltatásokhoz, közösségi közlekedéshez, információhoz és a közösségi élet gyakorlásához való hozzáférés

a) az idősek egészségügyi és szociális szolgáltatásokhoz való hozzáférése

A 2013.évi HEP elkészülése óta ebben nincs változás.

b) kulturális, közművelődési szolgáltatásokhoz való hozzáférés

A 2013.évi HEP elkészülése óta ebben nincs változás.

c) idősek informatikai jártassága

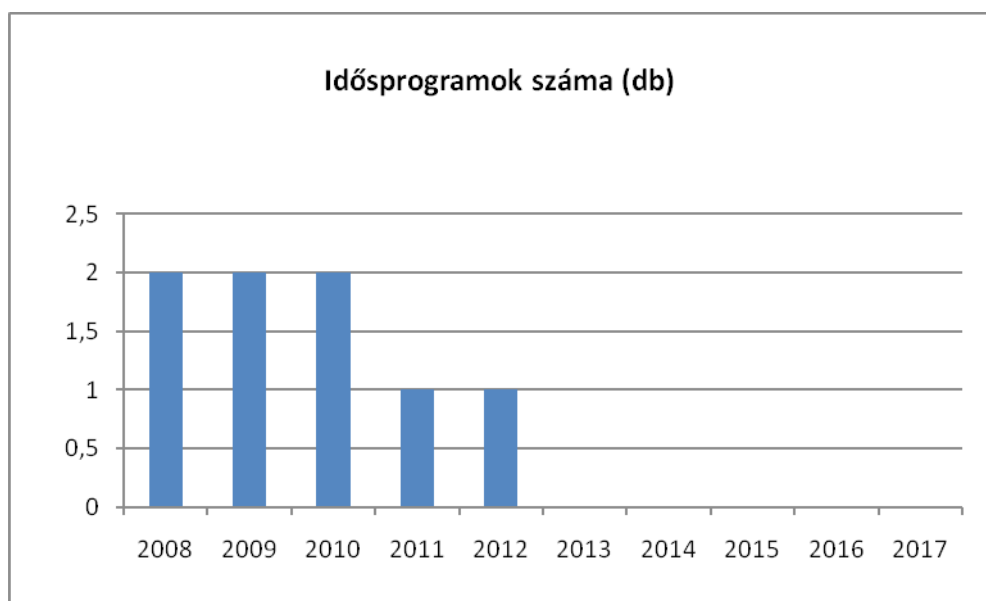
A 2013.évi HEP elkészülése óta ebben nincs változás.

6.4 Az időseket, az életkorral járó sajátos igények kielégítését célzó programok a településen

6.4. számú táblázat - Az időseket célzó programok a településen

év	Az idősebb célcsoport igényeit célzó programok száma
2008	2
2009	2
2010	2
2011	1
2012	1
2013	1
2014	1

Forrás: helyi adatgyűjtés



Az idősebb korosztály igényeit célzó programok a településen:

- ▲ Bányásznyugdíjasok Köre által szervezett programok

Következtetések: problémák beazonosítása, fejlesztési lehetőségek meghatározása

A felülvizsgálat során új probléma nem merült fel; így újabb fejlesztési lehetőségek feltárására sincs szükség. A 2013.évi HEP elkészülése óta ebben nincs változás.

Az idősek helyzete, esélyegyenlősége vizsgálata során településünkön	
beazonosított problémák	fejlesztési lehetőségek
tevékeny idős kor, magas az idősek száma;	Idős Klub létrehozása, Jelzőrendszeres házi segítségnyújtás létrehozása.

7. A fogyatékkal élők helyzete, esélyegyenlősége

7.1 A településen fogyatékossgal élő személyek főbb jellemzői, sajátos problémái

7.1.1 számú táblázat - Megváltozott munkaképességű személyek szociális ellátásaiban részesülők száma

év	megváltozott munkaképességű személyek ellátásaiban részesülők száma	egészségkárosodott személyek szociális ellátásaiban részesülők száma
2008	38	2
2009	35	2
2010	29	3
2011	58	3
2012	56	3
2013	52	Na.

Forrás: TeIR, KSH-TSTAR

a) fogyatékkal élők foglalkoztatásának lehetőségei, foglalkoztatottsága (pl. védett foglalkoztatás, közfoglalkoztatás)

A 2013.évi HEP elkészülése óta ebben nincs változás.

b) hátrányos megkülönböztetés a foglalkoztatás területén

A 2013.évi HEP elkészülése óta ebben nincs változás.

c) önálló életvitelt támogató helyi intézmények, szolgáltatások, programok

A 2013.évi HEP elkészülése óta ebben nincs változás.

7.2 Fogyatékkal élő személyek pénzbeli és természetbeni ellátása, kedvezményei

A 2013.évi HEP elkészülése óta ebben nincs változás.

7.3 A közszolgáltatásokhoz, közösségi közlekedéshez, információhoz és a közösségi élet gyakorlásához való hozzáférés lehetőségei, akadálymentesítés

a) települési önkormányzati tulajdonban lévő középületek akadálymentesítettsége

A 2013.évi HEP elkészülése óta ebben nincs változás.

b) közszolgáltatásokhoz, kulturális és sportprogramokhoz való hozzáférés lehetőségei, fizikai, információs és kommunikációs akadálymentesítettség, lakóépületek, szolgáltató épületek akadálymentesítettsége

A 2013.évi HEP elkészülése óta ebben nincs változás.

c) munkahelyek akadálymentesítettsége

A 2013.évi HEP elkészülése óta ebben nincs változás.

d) közösségi közlekedés, járdák, parkok akadálymentesítettsége

A 2013.évi HEP elkészülése óta ebben nincs változás.

e) fogyatékos személyek számára rendelkezésre álló helyi szolgáltatások (pl. speciális közlekedési megoldások, fogyatékosok nappali intézménye, stb.)

A 2013.évi HEP elkészülése óta ebben nincs változás.

f) pozitív diszkrimináció (hátránykompenzáló juttatások, szolgáltatások)

A 2013.évi HEP elkészülése óta ebben nincs változás.

7.4 Következtetések: problémák beazonosítása, fejlesztési lehetőségek meghatározása

A felülvizsgálat során új probléma nem merült fel; így újabb fejlesztési lehetőségek feltárására sincs szükség. A 2013.évi HEP elkészülése óta ebben nincs változás.

A fogyatékkal élők helyzete, esélyegyenlősége vizsgálata során településünkön	
beazonosított problémák	fejlesztési lehetőségek
munkanélküliség	Fogyatékosok bevonása a közfoglalkoztatásba.
utcák, terek, intézmények akadálymentesítettségének hiánya	akadálymentesítés pályázatok útján

8. Helyi partnerség, lakossági önszerveződések, civil szervezetek és for-profit szereplők társadalmi felelősségvállalása

a) a 3–7. pontban szereplő területeket érintő civil, egyházi szolgáltató és érdekvédelmi szervezetek, önszerveződések feltérképezése (pl. közfeladatot ellátó szervezetek száma közfeladatonként bemutatva, önkéntesek száma, partnerségi megállapodások száma stb.)

Közfeladatot ellátó szervezetek: *a település zavartalan működését a Nekézseny Közös Önkormányzati Hivatalának Csernelyi Kirendeltsége biztosítja. A Közös Hivatalhoz tartozó települések: Nekézseny, Csokvaomány, Csernely, Lénárdaróc, Bükkmogyorósd.*

b) önkormányzati, nemzetiségi önkormányzati, egyházi és civil szektor közötti partnerség bemutatása

A településen 2014-től Roma Nemzetiségi Önkormányzat működik. Csernely Község Önkormányzatának jó az együttműködése a nemzetiségi önkormányzattal.

c) önkormányzatok közötti, illetve térségi, területi társulásokkal való partnerség

A 2013.évi HEP elkészülése óta ebben nincs változás.

d) a nemzetiségi önkormányzatok célcsoportokkal kapcsolatos esélyegyenlőségi tevékenysége
A településen a Roma Nemzetiségi Önkormányzat nagy hangsúlyt fektet az összes célcsoporttal kapcsolatban az esélyegyenlőségre. Az alábbi tevékenységeket teszi az önkormányzat az esélyegyenlőség megvalósulása céljából: szolgáltatásokhoz való hozzájutás elősegítése; dologi javakhoz való hozzájutás elősegítése; célcsoport tagjainak bevonása kulturális programokba és a közösségi életbe.

e) civil szervezetek célcsoportokkal kapcsolatos esélyegyenlőségi tevékenysége

A 2013.évi HEP elkészülése óta ebben nincs változás.

f) for-profit szereplők részvétele a helyi esélyegyenlőségi feladatok ellátásában.

A 2013.évi HEP elkészülése óta ebben nincs változás.

9. A helyi esélyegyenlőségi program nyilvánossága

a) a helyzetelemzésben meghatározott esélyegyenlőségi problémák kapcsán érintett nemzetiségi önkormányzatok, egyéb partnerek (állami vagy önkormányzati intézmények, egyházak, civil szervezetek, stb.) bevonásának eszközei és eljárásai a helyi esélyegyenlőségi program elkészítésének folyamatába

A 2013.évi HEP elkészülése óta ebben nincs változás.

b) az a) pont szerinti szervezetek és a lakosság végrehajtással kapcsolatos észrevételeinek visszacsatolását szolgáló eszközök bemutatása.

A 2013.évi HEP elkészülése óta ebben nincs változás.

A Helyi Esélyegyenlőségi Program Intézkedési Terve (HEP IT)

1. A HEP IT részletei

Az intézkedési területek részletes kifejtése

Intézkedés címe:	A településen a munkanélküliség csökkentése.
Feltárt probléma (kiinduló értékekkel)	A településen nagyon magas az álláskeresők száma.
Célok - Általános megfogalmazás és rövid-, közép- és hosszútávú időegységekre bontásban	Célunk, hogy minél több álláskereső munkához jusson; elhelyezkedjen vagy közfoglalkoztatásba vagy pedig elsődleges munkaerő-piacon.
Tevékenységek (a beavatkozás tartalma) pontokba szedve	Régi iskola épületében asztalos műhely kialakítása.
Részvevők és felelős	Polgármester
Partnerek	A projektet egy mezőkövesdi vállalkozóval kívánjuk megvalósítani.
Határidő(k) pontokba szedve	2018-06-30
Eredményességi mutatók és annak dokumentáltsága, forrása (rövid, közép és hosszútávon), valamint fenntarthatósága	Munkaszerződések, munkanélküliek számának folyamatos csökkenése
Kockázatok és csökkentésük eszközei	Nem lesz elegendő pénzügyi önerő a megvalósításhoz. Csökkentése: pályázatok folyamatos figyelése.
Szükséges erőforrások	Emberi erőforrás; technikai háttér, pénzügyi feltételek megteremtése.

Intézkedés címe:	Magányos idősök helyzete
------------------	--------------------------

Feltárt probléma (kiinduló értékekkel)	A településen magas az idősek száma; sok az egyedül élő idős ember
Célok - Általános megfogalmazás és rövid-, közép- és hosszútávú időegységekre bontásban	Célunk, hogy ne érezzék magukat egyedül; illetve segítséget kapjanak olyan munkák elvégzéséhez, ami önállóan megcsinálni nem tudnak. Bevonni az időseket a közösségi programokba.
Tevékenységek (a beavatkozás tartalma) pontokba szedve	Jelzőrendszeres házi segítségnyújtás létrehozása.
Résztevők és felelős	Polgármester, HEP munkatárs
Partnerek	A projektet EU-s program keretében szeretnénk megvalósítani.
Határidő(k) pontokba szedve	2018-06-30
Eredményességi mutatók és annak dokumentáltsága, forrása (rövid, közép és hosszútávon), valamint fenntarthatósága	Ellátási szerződések száma a jelzőrendszeres házi segítségnyújtásban résztvevőkről.
Kockázatok és csökkentésük eszközei	Nem lesz elegendő pénzügyi önerő a megvalósításhoz. Csökkentése: pályázatok folyamatos figyelése.
Szükséges erőforrások	Emberi erőforrás; technikai háttér, pénzügyi feltételek megteremtése.

2. Összegző táblázat - A Helyi Esélyegyenlőségi Program Intézkedési Terve (HEP IT)

3. melléklet a 2/2012. (VI. 5.) EMMI rendelethez

	A	B	C	D	E	F	G	H	I	J
Intézkedés sorszáma	Az intézkedés címe, megnevezése	A helyzetelemzés következtetéseiben feltárt esélyegyenlőségi probléma megnevezése	Az intézkedéssel elérni kívánt cél	A célkitűzés összhangja egyéb stratégiai dokumentumokkal	Az intézkedés tartalma	Az intézkedés felelőse	Az intézkedés megvalósításának határideje	Az intézkedés eredményességét mérő indikátor(ok)	Az intézkedés megvalósításához szükséges erőforrások (humán, pénzügyi, technikai)	Az intézkedés eredményeinek fenntarthatósága
I. A mélyszegénységben élők és a romák esélyegyenlősége										
1	Magas munkanélküliség	A településen magas az álláskereső aránya.	Csökkenjen a munkanélküliek száma a településen	A kistérség foglalkoztatási stratégiájához szorosán kapcsolódik.	A régi iskola épületében asztalos műhely kialakítása, amely kb. 20 fő munkanélkülinek ad munkalehetőséget.	Polgármester	2018-06-30	20és db munkaszerződ	- emberi erőforrás - technikai háttér - pályázatok figyelemmel - pénzügyi feltételek megteremtése	Az üzem önfenntartóvá válik.
III. A nők esélyegyenlősége										
1	A nők képzettségi szintjének emelése	A településen magas az alacsony iskolai végzettségű nők száma.	Célunk, hogy a nők magasabb iskolai végzettséget szerezzenek, mert ezzel az elhelyezkedési esélyeik is nőnek.	Ózdi Kistérségi Többcélú Társulás foglalkoztatási stratégiájával egy irányba mutató intézkedés.	Tanfolyami képzések szervezése	Polgármester, HEP felelős	2018.06.30.	Felnőttképzési szerződések száma	Pénzügyi erőforrás, emberi erőforrás, technikai erőforrás.	Az intézkedés fenntartható.
IV. Az idősek esélyegyenlősége										
1	Magányos idősek helyzete	A község %-a általában egyedül élő és egyedül álló idős ember. Fokozottabban kell rájuk figyelni.	Ne érezzék magukat egyedül amit nem tudtak megcsinálni abban segíteni kell nekik.		Jelzőrendszeres házi segítségnyújtás kidolgozása, létrehozása. Telefonos segítségnyújtás, ehhez telefonközpont szolgáltat létrehozása. Önkéntesek bevonása az időskorú lakosság "felkarolására".	Polgármester, jegyző	2018-06-30	Kérdőíves módszer (helyi adatgyűjtés)	- emberi erőforrás - technikai háttér - pályázatok figyelemmel - pénzügyi feltételek megteremtése	Hosszú távon az idősek elmagányosodásának megszüntetése. Egy jól működő házi segítségnyújtó rendszer kidolgozása
V. A fogyatékkal élők esélyegyenlősége										
1	Fogyatékkal élők mindennapjainak	A települési intézmények, utcák, terek	Minél több fogyatékkal élő problémát	Az Ózdi Kistérségi Többcélú	Főleg a helyi polgármesteri hivatal épü-	Polgármester, HEP felelős	2018.12.31.	Az épületet akadálymentes épület-	Emberi erőforrás, technikai	Az intézkedés fenntartható lesz, mivel az

	A	B	C	D	E	F	G	H	I	J
Intézkedés sorszáma	Az intézkedés címe, megnevezése	A helyzetelemzés következtetéseiben feltárt esélyegyenlőségi probléma megnevezése	Az intézkedéssel elérni kívánt cél	A célkitűzés összhangja egyéb stratégiai dokumentumokkal	Az intézkedés tartalma	Az intézkedés felelőse	Az intézkedés megvalósításának határideje	Az intézkedés eredményességét mérő indikátor(ok)	Az intézkedés megvalósításához szükséges erőforrások (humán, pénzügyi, technikai)	Az intézkedés eredményeinek fenntarthatósága
	megkönnyítése	akadálymentesítése hiányzik.	mamentesen eljusson az intézményekbe és a szolgáltatásokat igénybe tudja venni.	Társulás szociális stratégiai programjához illeszkedik.	letének akadálymentesítése.			nek nyilvánítják.	háttér, pénzügyi feltételek megteremtése.	épület állagába való fizikai beavatkozásról van szó.
2	Fogyatékkal élők foglalkoztatásának segítése	A településen a fogyatékkal élők foglalkoztatása hiányzik.	Fogyatékkal élők bevonása a közfoglalkoztatásba	Az Ózdi Többcélú Kistérségi Társulás szociális stratégiájához való illeszkedés.	Fogyatékkal élő személyek bevonása a közfoglalkoztatásba.	Polgármester, közfoglalkoztatás-szervező	2018.12.31.	A közfoglalkoztatásba bevont fogyatékos személyek száma növekszik. Munkaszerződések száma.	Pénzügyi feltételek, humán erőforrás, technikai háttér.	Az intézkedés fenntartható lesz, ha több lehetőség lesz a fogyatékosok foglalkoztatásának támogatására.

3. Megvalósítás

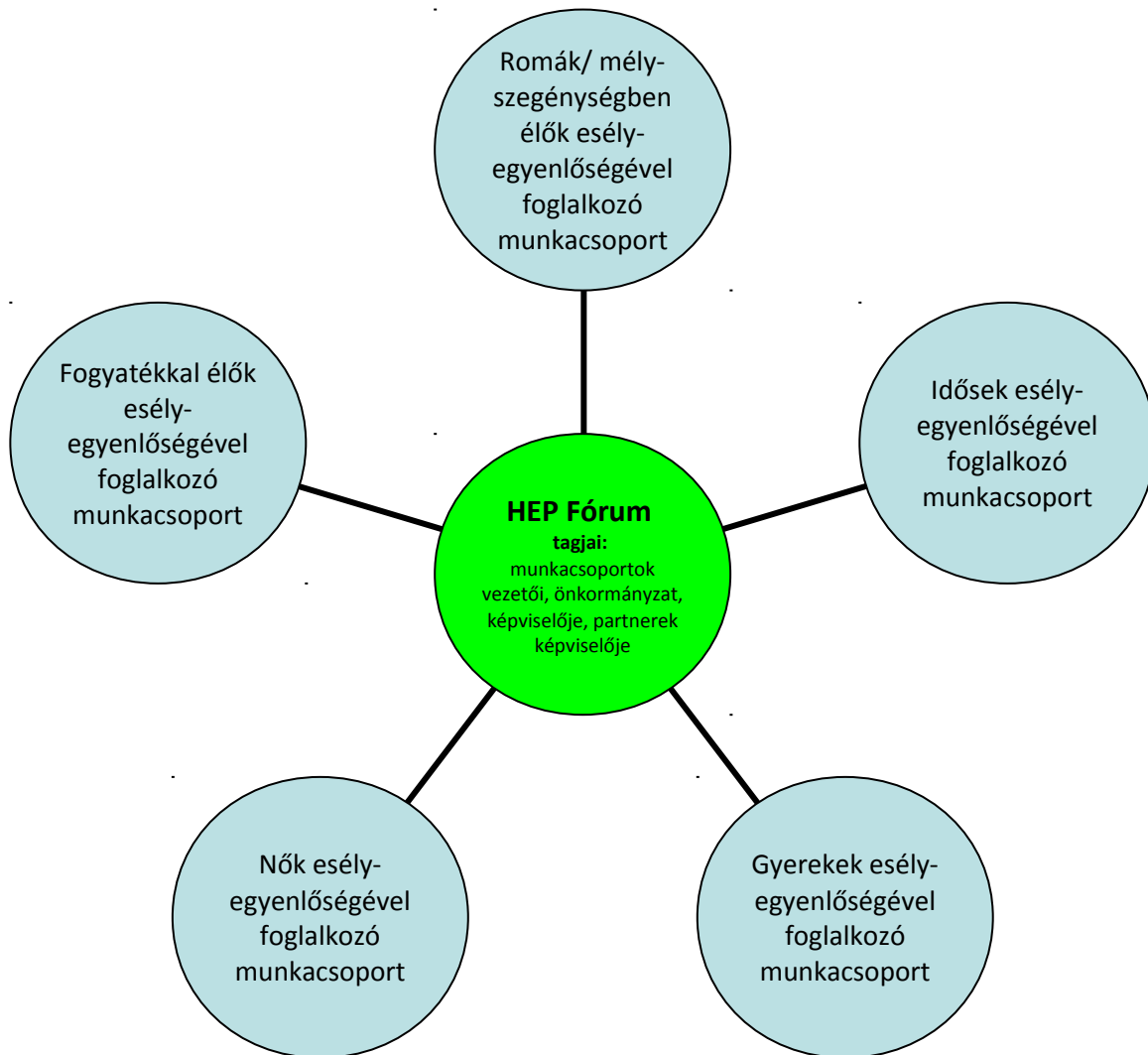
A megvalósítás folyamata

A Helyi Esélyegyenlőségi Programban foglaltak végrehajtásának ellenőrzése érdekében HEP Fórumot hozunk létre.

A HEP Fórum feladatai:

- az HEP IT megvalósulásának figyelemmel kísérése, a kötelezettségek teljesítésének nyomon követése, dokumentálása, és mindezekről a település képviselő-testületének rendszeres tájékoztatása,
- annak figyelemmel kísérése, hogy a megelőző időszakban végrehajtott intézkedések elősegítették-e a kitűzött célok megvalósulását, és az ezen tapasztalatok alapján esetleges új beavatkozások meghatározása
- a HEP IT-ben lefektetett célok megvalósulásához szükséges beavatkozások évenkénti felülvizsgálata, a HEP IT aktualizálása,
- az esetleges változások beépítése a HEP IT-be, a módosított HEP IT előkészítése képviselő-testületi döntésre
- az esélyegyenlőséggel összefüggő problémák megvitatása
- a HEP IT és az elért eredmények nyilvánosság elé tárása, kommunikálása

Az esélyegyenlőség fókuszban lévő célcsoportjaihoz és/vagy kiemelt problématerületekre a terület aktorainak részvételével tematikus munkacsoportokat alakítunk az adott területen kitűzött célok megvalósítása érdekében. A munkacsoportok vezetői egyben tagjai az Esélyegyenlőségi Fórumnak is, a munkacsoportok rendszeresen (minimum évente) beszámolnak munkájukról az Esélyegyenlőségi Fórum számára. A munkacsoportok éves munkatervvel rendelkeznek.



HEP Fórum működése:

A Fórum legalább évente, de szükség esetén ennél gyakrabban ülésezik.

A Fórum működését megfelelően dokumentálja, üléseiről jegyzőkönyv készül.

A Fórum javaslatot tesz az HEP IT megvalósulásáról készített beszámoló elfogadására, vagy átdolgoztatására, valamint szükség szerinti módosítására.

A HEP Fórum egy-egy beavatkozási terület végrehajtására felelőst jelölhet ki tagjai közül, illetve újabb munkacsoportokat hozhat létre.

Monitoring és visszacsatolás

A Helyi Esélyegyenlőségi Program megvalósulását, végrehajtását a HEP Fórum ellenőrzi, és javaslatot készít a HEP szükség szerinti aktualizálására az egyes beavatkozási területek felelőseinek, illetve a létrehozott munkacsoportok beszámolóinak alapján.

Kötelezettségek és felelősség

Az esélyegyenlőséggel összefüggő feladatokért az alábbi személyek/csoportok felelősek:

A Helyi Esélyegyenlőségi Program végrehajtásáért az önkormányzat részéről Csomós Elemérné felel.:

- Az ő feladata és felelőssége a HEP Fórum létrejöttének szervezése, működésének sokoldalú támogatása, az önkormányzat és a HEP Fórum közötti kapcsolat biztosítása.
- Folyamatosan együttműködik a HEP Fórum vezetőjével.
- Felelősségi körébe tartozó, az alábbiakban felsorolt tevékenységeit a HEP Fórum vagy annak valamely munkacsoportjának bevonásával és támogatásával végzi. Így
 - o Felel azért, hogy a település minden lakója és az érintett szakmai és társadalmi partnerek számára elérhető legyen a Helyi Esélyegyenlőségi Program.
 - o Figyelemmel kíséri azt, hogy az önkormányzat döntéshozói, tisztségviselői és intézményeinek dolgozói megismerik és követik a HEP-ben foglaltakat.
 - o Támogatnia kell, hogy az önkormányzat, illetve intézményeinek vezetői minden ponton megkapják a szükséges felkészítést és segítséget a HEP végrehajtásához.
 - o Kötelessége az egyenlő bánásmód elvét sértő esetekben meg tennie a szükséges lépéseket, vizsgálatot kezdeményezni, és a jogsértés következményeinek elhárításáról intézkedni

A HEP Fórum vezetőjének feladata és felelőssége:

- a HEP IT megvalósításának koordinálása (a HEP IT-ben érintett felek tevékenységének összehangolása, instruálása),
- a HEP IT végrehajtásának nyomon követése,
- az esélyegyenlőség sérülésére vonatkozó esetleges panaszok kivizsgálása az önkormányzat felelőssével közösen
- a HEP Fórum összehívása és működtetése.

A település vezetése, az önkormányzat tisztségviselői és a települési intézmények vezetői

- felelősek azért, hogy ismerjék az egyenlő bánásmódra és esélyegyenlőségre vonatkozó jogi előírásokat, biztosítsák a diszkriminációmentes intézményi szolgáltatásokat, a befogadó és toleráns légkört, és megragadjanak minden alkalmat, hogy az esélyegyenlőséggel kapcsolatos ismereteiket bővítő képzésen, egyéb programon részt vegyenek.
- Felelőségük továbbá, hogy ismerjék a HEP IT-ben foglaltakat és közreműködjenek annak megvalósításában.
- Az esélyegyenlőség sérülése esetén hivatalosan jelezzék azt a HEP IT kijelölt irányítóinak.
- Az önkormányzati intézmények vezetői intézményi akciótervben gondoskodjanak az Esélyegyenlőségi Programban foglaltaknak az intézményükben történő maradéktalan érvényesüléséről.

Minden, az önkormányzattal és annak intézményeivel szerződéses viszonyban álló, számukra szolgáltatást nyújtó fél felelőssége, hogy megismerje a HEP IT-t, magára nézve kötelezőként kövesse azt, és megfeleljen az elvárásainak, amelyre vonatkozó passzust a jövőben bele kell foglalni a szerződésbe. Szükséges továbbá, hogy a jogszabály által előírt feladat-megosztás, együttműködési kötelezettség alapján a települési önkormányzattal kapcsolatban álló szereplők ismerjék a HEP-ot, annak megvalósításában aktív szerepet vállaljanak. (Ld. pl. a köznevelési intézmények fenntartása és működtetése.)

Érvényesülés, módosítás

Amennyiben a kétévente előírt – de ennél gyakrabban, pl. évente is elvégezhető - felülvizsgálat során kiderül, hogy a HEP IT-ben vállalt célokat nem sikerül teljesíteni, a HEP Fórum 30 napon belül jelentést kér a beavatkozási terület felelősétől, amelyben bemutatja az indikátorok teljesülése elmaradásának okait, és a beavatkozási tevékenységek korrekciójára, kiegészítésére vonatkozó intézkedési tervjavaslatát annak érdekében, hogy a célok teljesíthetők legyenek. A HEP Fórum a beszámolót a benyújtástól számított 30 napon belül megtárgyalja és javaslatot tesz az önkormányzat képviselőtestületének a szükséges intézkedésekre.

A program szándékos mulasztásból fakadó nem teljesülése esetén az HEP IT végrehajtásáért felelős személy intézkedik a felelős(ök) meghatározásáról, és – szükség esetén – felelősségre vonásáról.
Az egyenlő bánásmód elvét sértő esetekben az HEP IT végrehajtásáért felelős személy megteszi a szükséges lépéseket, vizsgálatot kezdeményez, és intézkedik a jogsértés következményeinek elhárításáról.
Az HEP IT-t mindenképp módosítani szükséges, ha megállapításaiban lényeges változás következik be, illetve amennyiben a tervezett beavatkozások nem elegendő módon járulnak hozzá a kitzűzött célok megvalósításához.

4. Elfogadás módja és dátuma

I. Csernely község Helyi Esélyegyenlőségi Programjának szakmai és társadalmi vitája megtörtént. Az itt született észrevételeket a megvitatást követően a HEP Intézkedési Tervébe beépítettük.

III. Ezt követően Csernely község képviselő-testülete a Helyi Esélyegyenlőségi Programot (melynek része az Intézkedési Terv) megvitatta és 127/2015 (VI. 24) számú határozatával elfogadta.


Mellékletek:

Dátum 2015.06.25.

Borsodi László
Aláírás

A Csernelyi Önkormányzat Helyi Esélyegyenlőségi Programjának partnerei ismerik a Helyi Esélyegyenlőségi Programot, és annak megvalósításában tevékenyen részt kívánnak venni.

Dátum 2015.06.25.



Dátum

Partner aláírás

Dátum

Partner aláírás

HEP elkészítési jegyzék

NÉV ²	HEP rész ³										Alátírás ⁴	
	1	2	3	4	5	6	7	8	9	10		
Borsodi László	RETE	RETE	RETE	RETE	RETE	RETE	RETE	RETE	RETE	RETE	RETE	Borsodi László
Csernely Közs. Önk.	RETE	RETE	RETE	RETE	RETE	RETE	RETE	RETE	RETE	RETE	RETE	Csernely Közs. Önk.
Csemőcs Eleméné	RETE	RETE	RETE	RETE	RETE	RETE	RETE	RETE	RETE	RETE	RETE	Csemőcs Eleméné
Csernely Közs. Önk.	RETE	RETE	RETE	RETE	RETE	RETE	RETE	RETE	RETE	RETE	RETE	Csernely Közs. Önk.
Váradi Lajosné	RETE	RETE	RETE	RETE	RETE	RETE	RETE	RETE	RETE	RETE	RETE	Váradi Lajosné
Csernely Róza	RETE	RETE	RETE	RETE	RETE	RETE	RETE	RETE	RETE	RETE	RETE	Csernely Róza
Nemz. Önk.	RETE	RETE	RETE	RETE	RETE	RETE	RETE	RETE	RETE	RETE	RETE	Nemz. Önk.
Csehódi Lászlóné	RETE	RETE	RETE	RETE	RETE	RETE	RETE	RETE	RETE	RETE	RETE	Csehódi Lászlóné
Csehódi	RETE	RETE	RETE	RETE	RETE	RETE	RETE	RETE	RETE	RETE	RETE	Csehódi

Bárdosné Maruska Judit könyvtár	RÉTE	RÉTE	RÉTE	RÉTE	RÉTE	RÉTE	RÉTE	RÉTE	RÉTE	RÉTE	RÉTE	RÉTE	RÉTE	RÉTE	RÉTE	RÉTE	RÉTE	RÉTE	RÉTE	Széchenyi Művelődési központ
Danyiné Mogyorósi Eszter ÓTSZEGYII Családsegít tész	RÉTE	RÉTE	RÉTE	RÉTE	RÉTE	RÉTE	RÉTE	RÉTE	RÉTE	RÉTE	RÉTE	RÉTE	RÉTE	RÉTE	RÉTE	RÉTE	RÉTE	RÉTE	RÉTE	D. J. U.
Balogh Anna ÓTSZEGYII Családsegít tész	RÉTE	RÉTE	RÉTE	RÉTE	RÉTE	RÉTE	RÉTE	RÉTE	RÉTE	RÉTE	RÉTE	RÉTE	RÉTE	RÉTE	RÉTE	RÉTE	RÉTE	RÉTE	RÉTE	Balogh Anna

J E G Y Z Ó K Ö N Y V I K I V O N A T

Készült: Csernely községi Önkormányzat Képviselő-testületének 2015. június 24-én megtartott testületi ülés jegyzőkönyvéből.

Tárgy: Indítványok, javaslatok

Csomós Bernadett alpolgármester a határozati javaslatot szóban terjesztette elő, és Csernely Községi Önkormányzat Képviselő-testülete ennek megfelelően 3 igen szavazattal, ellenszavazat, tartózkodás nélkül meghozta az alábbi döntését:

Csernely Községi Önkormányzat Képviselő-testületének 127/2015.(VI. 24.)

H A T Á R O Z A T A

Tárgy: Csernely községi Önkormányzat Helyi Esélyegyenlőségi Programjának felülvizsgálata és elfogadása

Csernely községi Önkormányzat Képviselő-testülete a 2013. 06.26-án elfogadott Helyi Esélyegyenlőségi Programot áttekintette és felülvizsgálta. A módosításokkal átvezetett egységes szerkezetű Helyi Esélyegyenlőségi Programot – mely a jegyzőkönyv mellékletét képezi – megtárgyalta és jóváhagyja.

A Képviselő-testület a polgármestert felhatalmazza a Helyi Esélyegyenlőségi Programban foglaltak megvalósítása érdekében a szükséges intézkedések megtételére, valamint a Helyi Esélyegyenlőségi Program weblapon történő megjelentetésére és a Türr István Képző és Kutató Intézet részére történő megküldésre.

Felelős: polgármester

Határidő: azonnal

Borsodi László
Polgármester távollétében:
Csomós Bernadett sk.
alpolgármester

Dr. Szűcs-Tardi Beáta
jegyző távollétében:
Kaló Miklósné
aljegyző

Záradék:

2015.05.25. *Sk. Cs.*

leíró



